

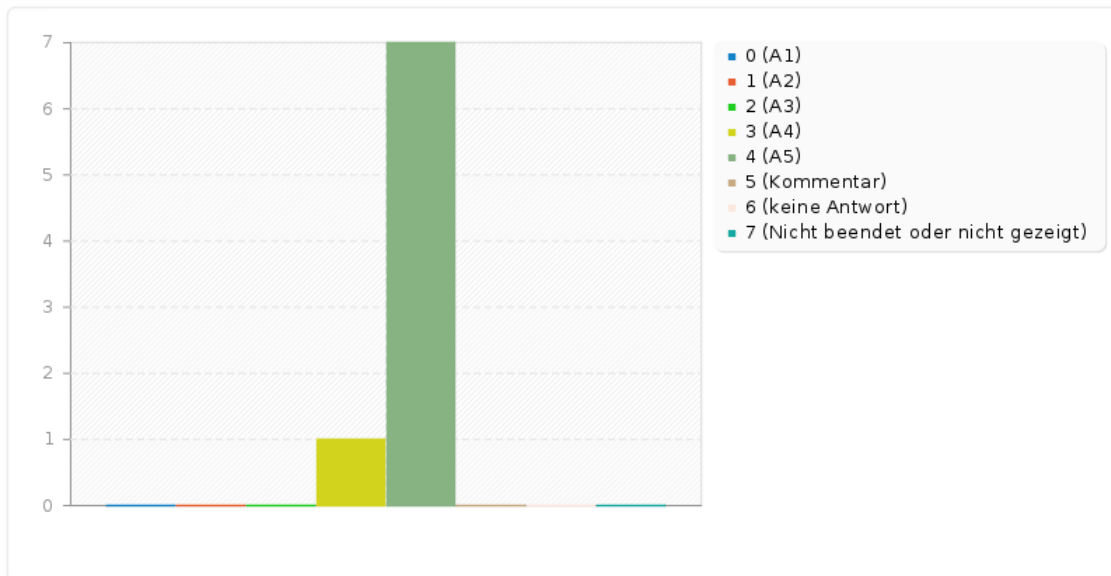
Ergebnisse

Umfrage 272439

Der Dozent ist nach einer nachvollziehbaren Gliederung vorgegangen.

Antwort	Anzahl	Prozent
trifft überhaupt nicht zu. (A1)	0	0.00%
trifft überwiegend nicht zu. (A2)	0	0.00%
unentschieden. (A3)	0	0.00%
trifft eher zu. (A4)	1	12.50%
trifft voll zu. (A5)	7	87.50%
Kommentar	0	0.00%
keine Antwort	0	0.00%
Nicht beendet oder nicht gezeigt	0	0.00%

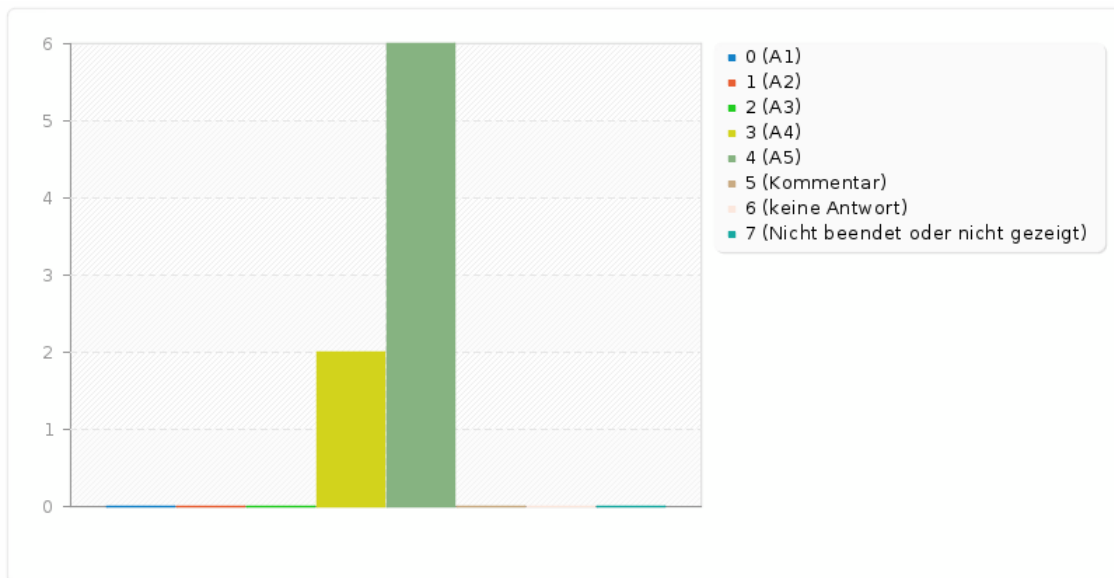
ID	Antwort
----	---------



Der Dozent hat klar die Lernziele der Veranstaltung verdeutlicht.

Antwort	Anzahl	Prozent
trifft überhaupt nicht zu. (A1)	0	0.00%
trifft überwiegend nicht zu. (A2)	0	0.00%
unentschieden. (A3)	0	0.00%
trifft eher zu. (A4)	2	25.00%
trifft voll zu. (A5)	6	75.00%
Kommentar	0	0.00%
keine Antwort	0	0.00%
Nicht beendet oder nicht gezeigt	0	0.00%

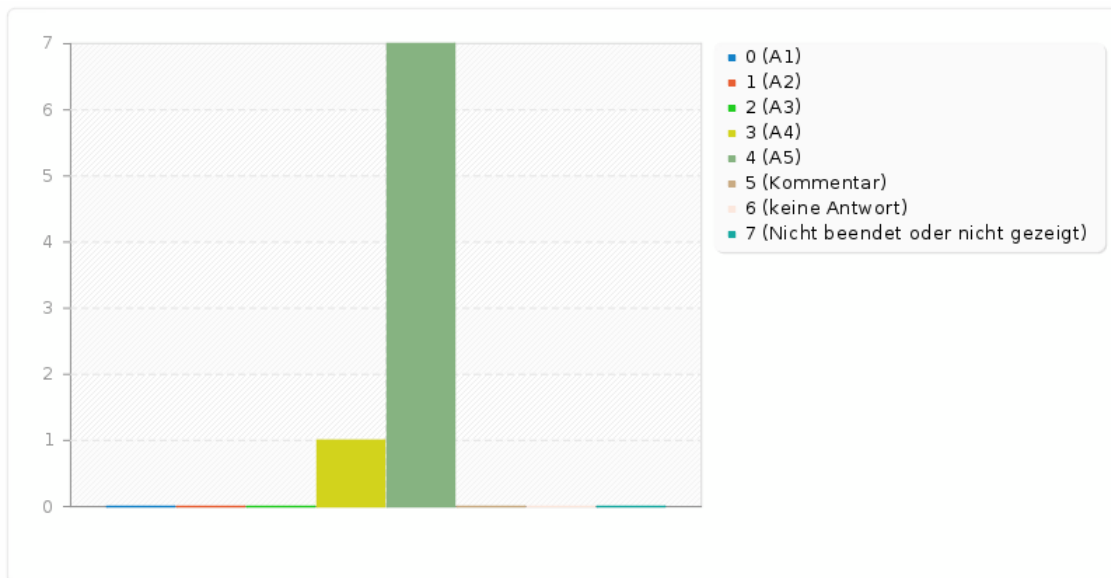
ID	Antwort
----	---------



Der Dozent achtete auf ein gutes Zeitmanagement.

Antwort	Anzahl	Prozent
trifft überhaupt nicht zu. (A1)	0	0.00%
trifft überwiegend nicht zu. (A2)	0	0.00%
unentschieden. (A3)	0	0.00%
trifft eher zu. (A4)	1	12.50%
trifft voll zu. (A5)	7	87.50%
Kommentar	0	0.00%
keine Antwort	0	0.00%
Nicht beendet oder nicht gezeigt	0	0.00%

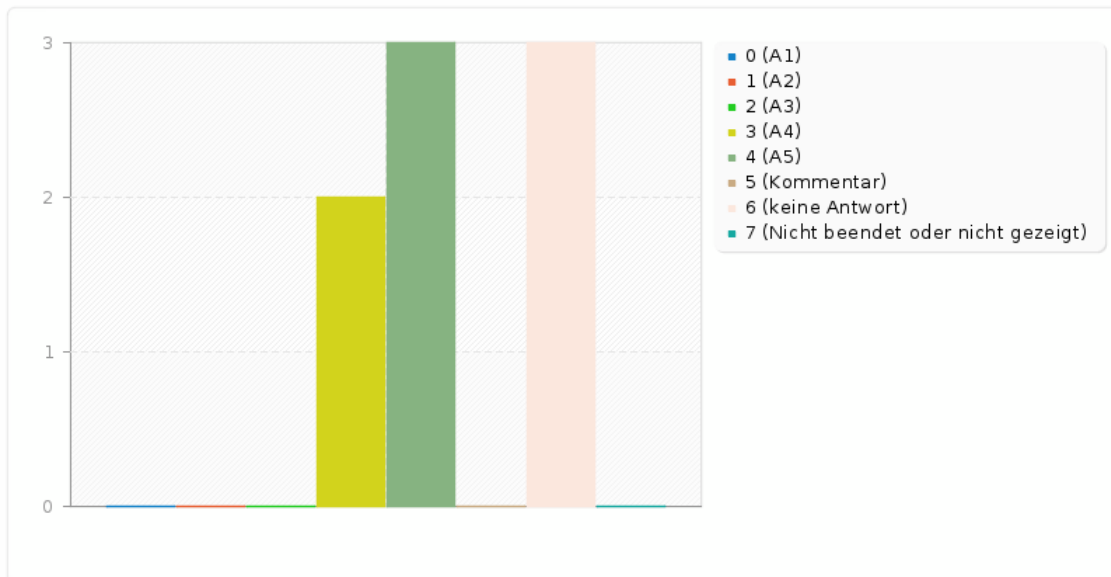
ID	Antwort
----	---------



Der Dozent nutzte die zur Verfügung stehende Lehr-Lern-Zeit effektiv.

Antwort	Anzahl	Prozent
trifft überhaupt nicht zu. (A1)	0	0.00%
trifft überwiegend nicht zu. (A2)	0	0.00%
unentschieden. (A3)	0	0.00%
trifft eher zu. (A4)	2	25.00%
trifft voll zu. (A5)	3	37.50%
Kommentar	0	0.00%
keine Antwort	3	37.50%
Nicht beendet oder nicht gezeigt	0	0.00%

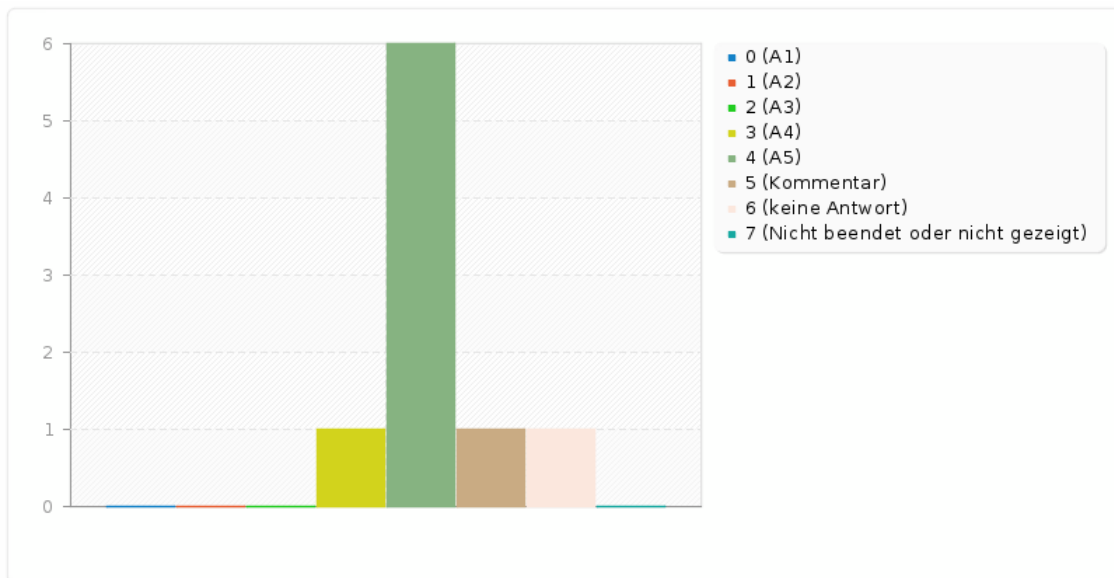
ID	Antwort
----	---------



Der Dozent stellte hilfreiche Materialien (z.B. Literatur, Skript/Folien) zur Verfügung.

Antwort	Anzahl	Prozent
trifft überhaupt nicht zu. (A1)	0	0.00%
trifft überwiegend nicht zu. (A2)	0	0.00%
unentschieden. (A3)	0	0.00%
trifft eher zu. (A4)	1	12.50%
trifft voll zu. (A5)	6	75.00%
Kommentar	1	12.50%
keine Antwort	1	12.50%
Nicht beendet oder nicht gezeigt	0	0.00%

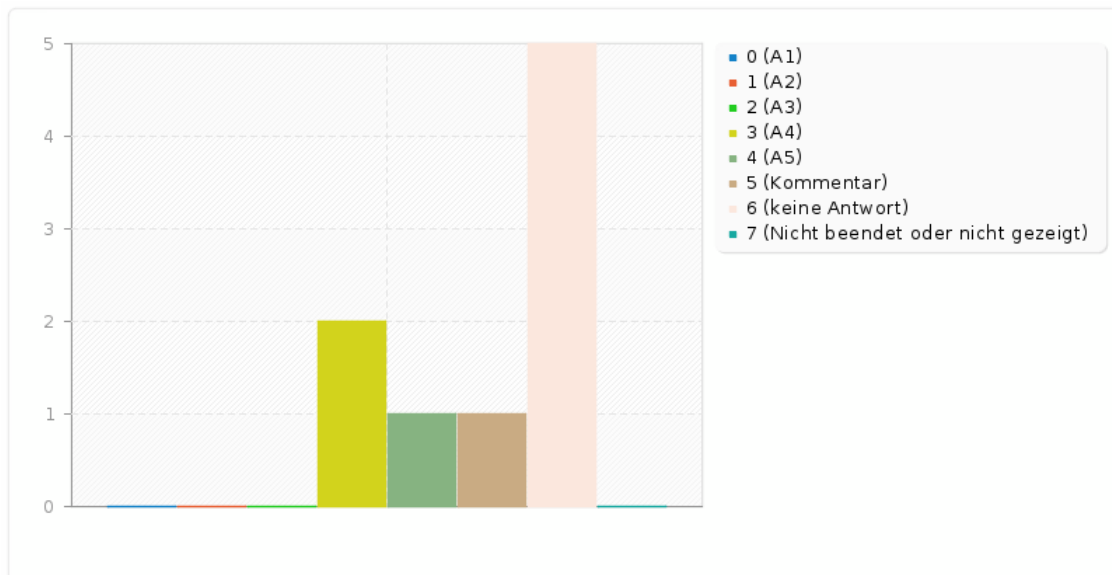
ID	Antwort
1	unter Vorbehalt der Verteilung ;)



Der Dozent ging mit Störungen angemessen um.

Antwort	Anzahl	Prozent
trifft überhaupt nicht zu. (A1)	0	0.00%
trifft überwiegend nicht zu. (A2)	0	0.00%
unentschieden. (A3)	0	0.00%
trifft eher zu. (A4)	2	25.00%
trifft voll zu. (A5)	1	12.50%
Kommentar	1	12.50%
keine Antwort	5	62.50%
Nicht beendet oder nicht gezeigt	0	0.00%

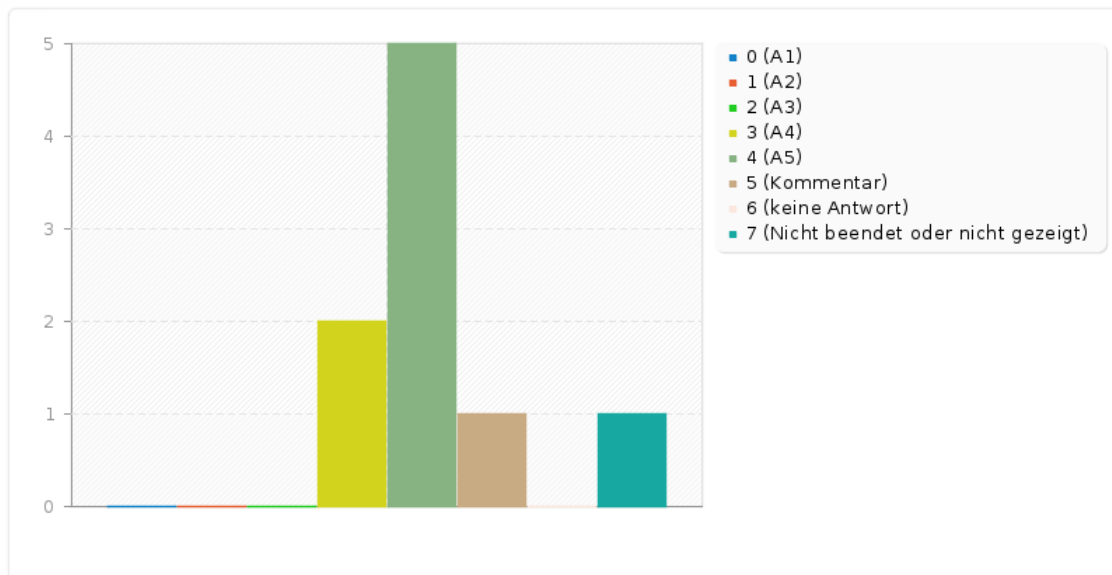
ID	Antwort
1	keine Störungen



Der Dozent bereitete die Inhalte klar und verständlich auf.

Antwort	Anzahl	Prozent
trifft überhaupt nicht zu. (A1)	0	0.00%
trifft überwiegend nicht zu. (A2)	0	0.00%
unentschieden. (A3)	0	0.00%
trifft eher zu. (A4)	2	25.00%
trifft voll zu. (A5)	5	62.50%
Kommentar	1	12.50%
keine Antwort	0	0.00%
Nicht beendet oder nicht gezeigt	1	12.50%

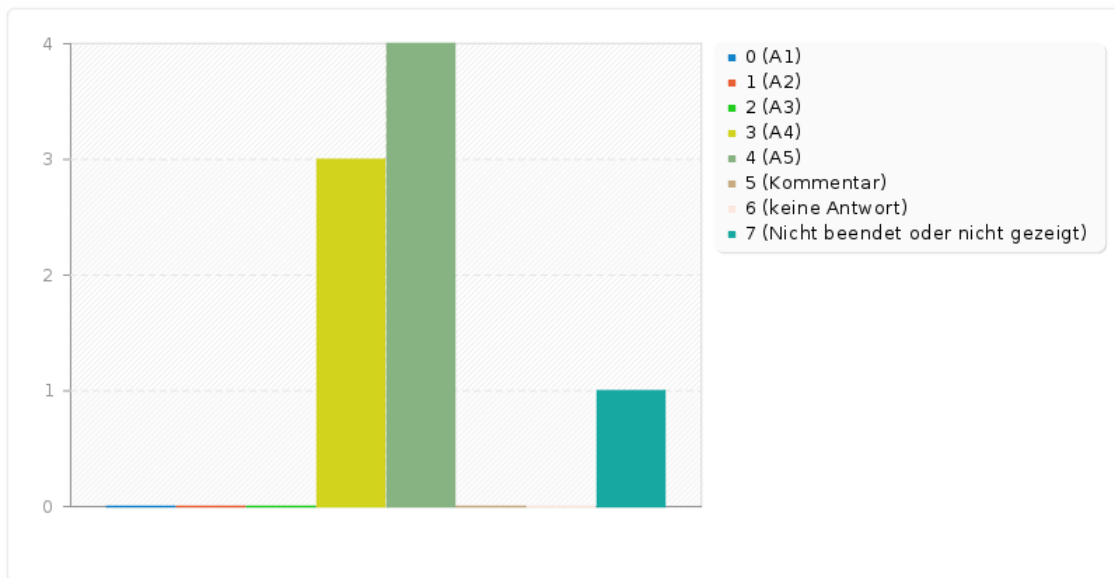
ID	Antwort
4	+Ging individuell auf Fragestellungen ein.



Der Dozent gestaltete die Veranstaltung interessant und anregend.

Antwort	Anzahl	Prozent
trifft überhaupt nicht zu. (A1)	0	0.00%
trifft überwiegend nicht zu. (A2)	0	0.00%
unentschieden. (A3)	0	0.00%
trifft eher zu. (A4)	3	37.50%
trifft voll zu. (A5)	4	50.00%
Kommentar	0	0.00%
keine Antwort	0	0.00%
Nicht beendet oder nicht gezeigt	1	12.50%

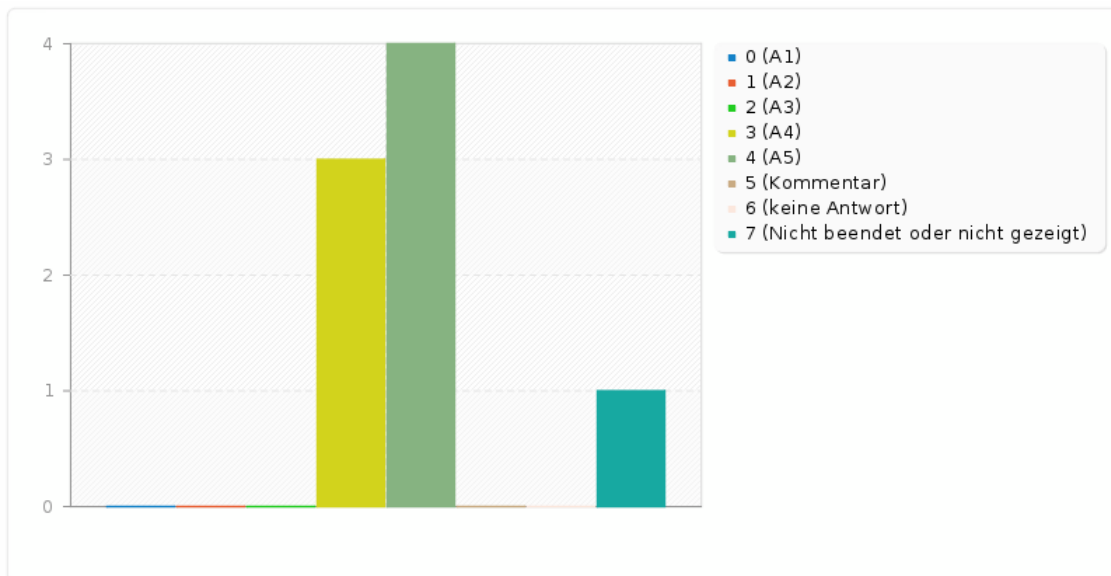
ID	Antwort
----	---------



Der Dozent setzte Medien (z.B. Tafel, Folien, Präsentationen) sinnvoll ein.

Antwort	Anzahl	Prozent
trifft überhaupt nicht zu. (A1)	0	0.00%
trifft überwiegend nicht zu. (A2)	0	0.00%
unentschieden. (A3)	0	0.00%
trifft eher zu. (A4)	3	37.50%
trifft voll zu. (A5)	4	50.00%
Kommentar	0	0.00%
keine Antwort	0	0.00%
Nicht beendet oder nicht gezeigt	1	12.50%

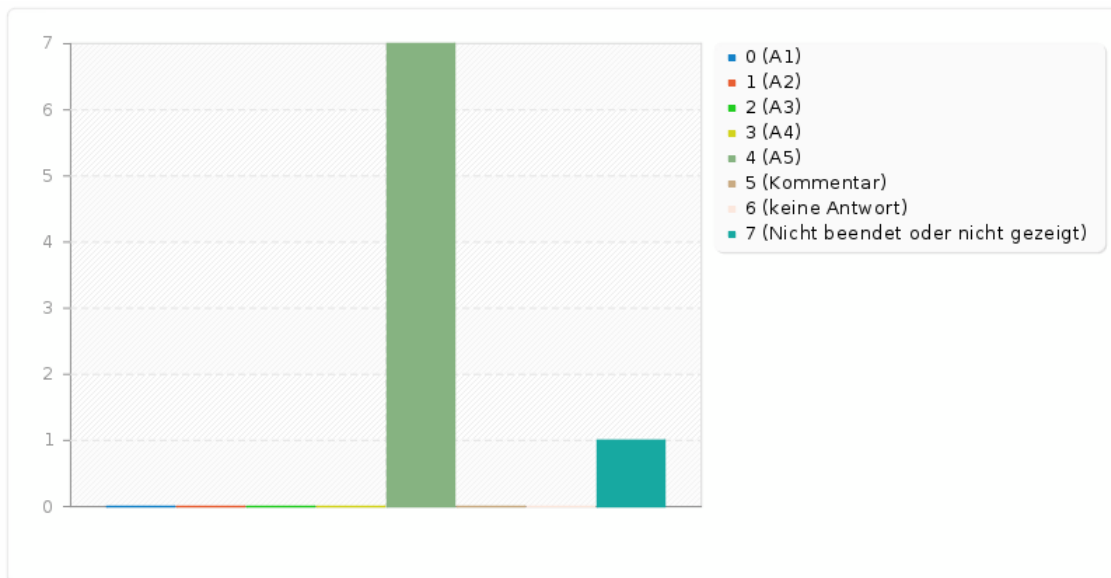
ID	Antwort
----	---------



Der Dozent sprach deutlich und gut hörbar.

Antwort	Anzahl	Prozent
trifft überhaupt nicht zu. (A1)	0	0.00%
trifft überwiegend nicht zu. (A2)	0	0.00%
unentschieden. (A3)	0	0.00%
trifft eher zu. (A4)	0	0.00%
trifft voll zu. (A5)	7	87.50%
Kommentar	0	0.00%
keine Antwort	0	0.00%
Nicht beendet oder nicht gezeigt	1	12.50%

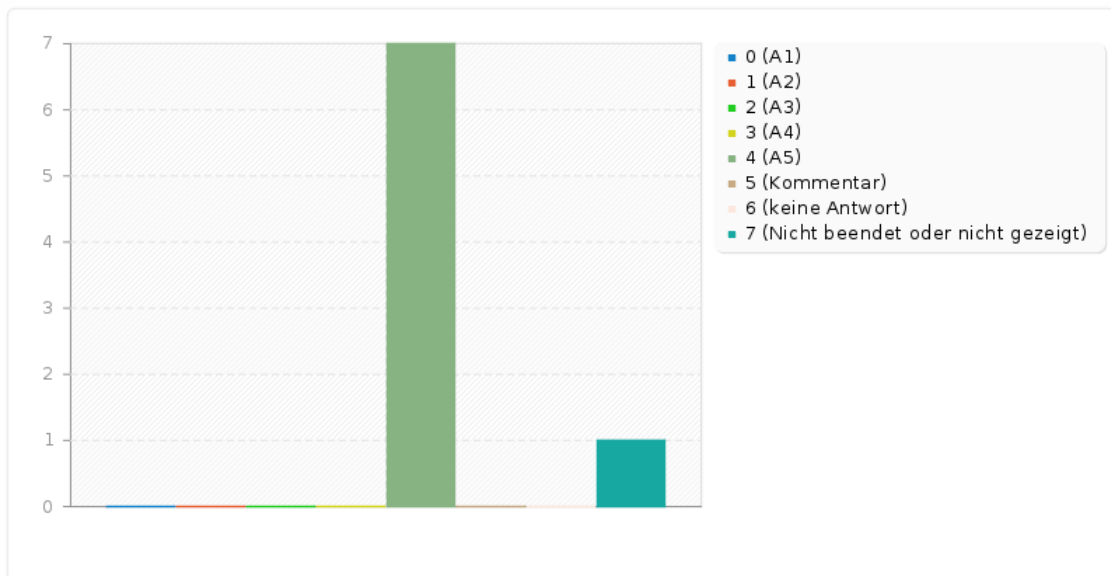
ID	Antwort
----	---------



Der Dozent war auf die Veranstaltung gut vorbereitet.

Antwort	Anzahl	Prozent
trifft überhaupt nicht zu. (A1)	0	0.00%
trifft überwiegend nicht zu. (A2)	0	0.00%
unentschieden. (A3)	0	0.00%
trifft eher zu. (A4)	0	0.00%
trifft voll zu. (A5)	7	87.50%
Kommentar	0	0.00%
keine Antwort	0	0.00%
Nicht beendet oder nicht gezeigt	1	12.50%

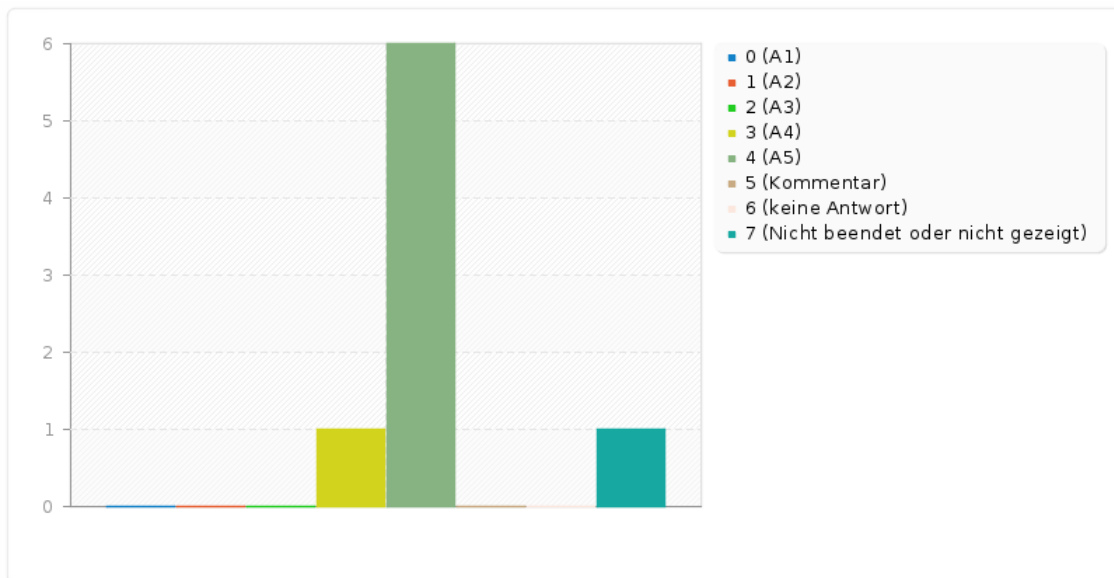
ID	Antwort
----	---------



Der Dozent war engagiert und motiviert.

Antwort	Anzahl	Prozent
trifft überhaupt nicht zu. (A1)	0	0.00%
trifft überwiegend nicht zu. (A2)	0	0.00%
unentschieden. (A3)	0	0.00%
trifft eher zu. (A4)	1	12.50%
trifft voll zu. (A5)	6	75.00%
Kommentar	0	0.00%
keine Antwort	0	0.00%
Nicht beendet oder nicht gezeigt	1	12.50%

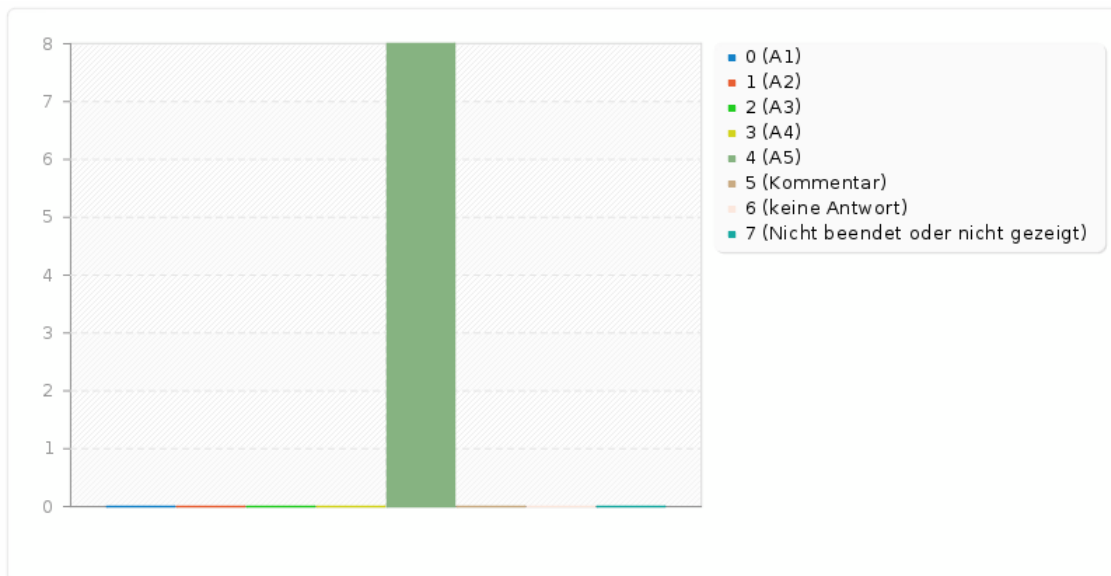
ID	Antwort
----	---------



Der Dozent ging auf Fragen und Anregungen angemessen ein.

Antwort	Anzahl	Prozent
trifft überhaupt nicht zu. (A1)	0	0.00%
trifft überwiegend nicht zu. (A2)	0	0.00%
unentschieden. (A3)	0	0.00%
trifft eher zu. (A4)	0	0.00%
trifft voll zu. (A5)	8	100.00%
Kommentar	0	0.00%
keine Antwort	0	0.00%
Nicht beendet oder nicht gezeigt	0	0.00%

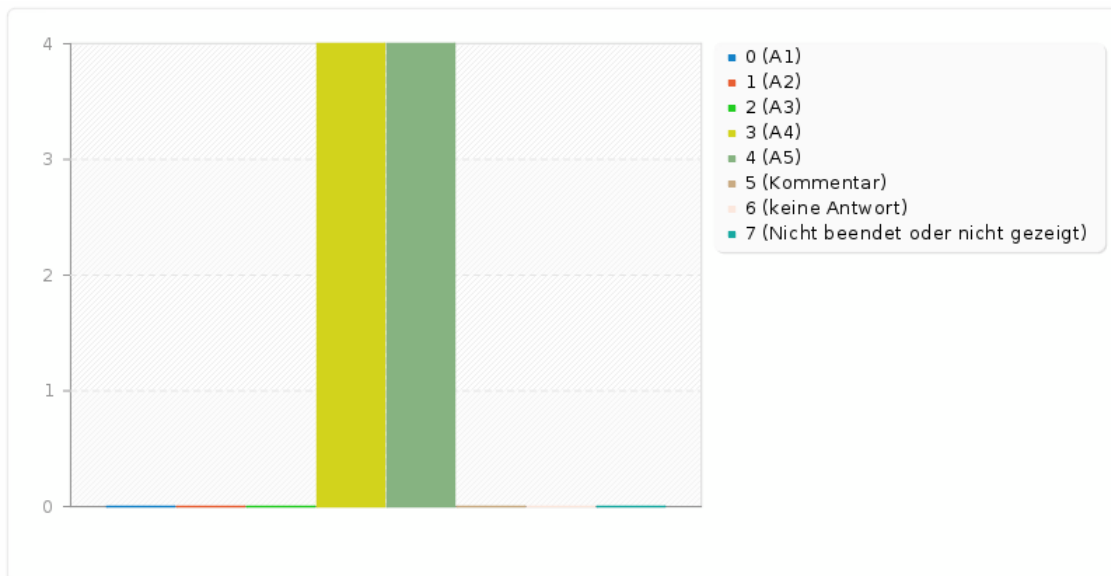
ID	Antwort
----	---------



Der Dozent knüpfte an mein Vorwissen oder meine Vorerfahrungen an.

Antwort	Anzahl	Prozent
trifft überhaupt nicht zu. (A1)	0	0.00%
trifft überwiegend nicht zu. (A2)	0	0.00%
unentschieden. (A3)	0	0.00%
trifft eher zu. (A4)	4	50.00%
trifft voll zu. (A5)	4	50.00%
Kommentar	0	0.00%
keine Antwort	0	0.00%
Nicht beendet oder nicht gezeigt	0	0.00%

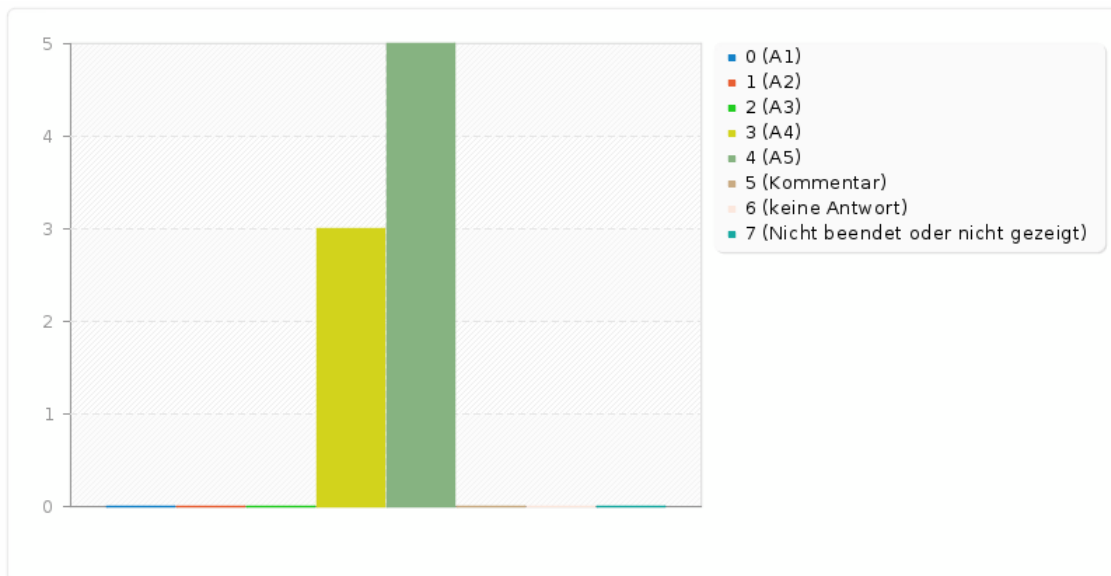
ID	Antwort
----	---------



Der Dozent hat mich zur aktiven Auseinandersetzung mit den Inhalten angeregt.

Antwort	Anzahl	Prozent
trifft überhaupt nicht zu. (A1)	0	0.00%
trifft überwiegend nicht zu. (A2)	0	0.00%
unentschieden. (A3)	0	0.00%
trifft eher zu. (A4)	3	37.50%
trifft voll zu. (A5)	5	62.50%
Kommentar	0	0.00%
keine Antwort	0	0.00%
Nicht beendet oder nicht gezeigt	0	0.00%

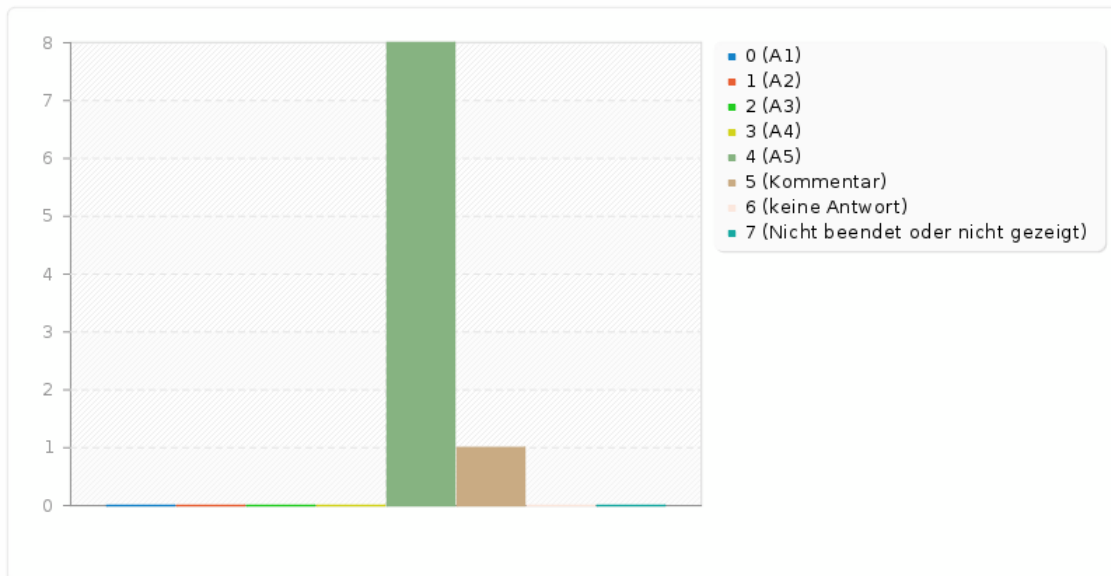
ID	Antwort
----	---------



Der Dozent hat lernförderliche Rückmeldungen zu Beiträgen der Teilnehmer/innen gegeben.

Antwort	Anzahl	Prozent
trifft überhaupt nicht zu. (A1)	0	0.00%
trifft überwiegend nicht zu. (A2)	0	0.00%
unentschieden. (A3)	0	0.00%
trifft eher zu. (A4)	0	0.00%
trifft voll zu. (A5)	8	100.00%
Kommentar	1	12.50%
keine Antwort	0	0.00%
Nicht beendet oder nicht gezeigt	0	0.00%

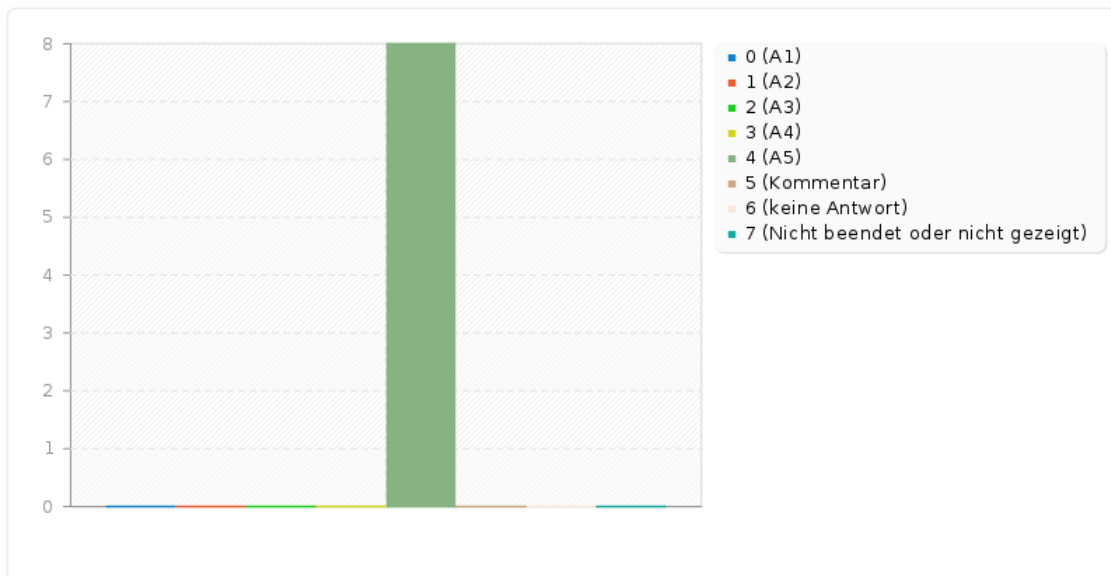
ID	Antwort
4	++ Individuelle Rückmeldungen.



...hat Gelegenheiten geschaffen, Feedback zur Lehrveranstaltung zu geben.

Antwort	Anzahl	Prozent
trifft überhaupt nicht zu. (A1)	0	0.00%
trifft überwiegend nicht zu. (A2)	0	0.00%
unentschieden. (A3)	0	0.00%
trifft eher zu. (A4)	0	0.00%
trifft voll zu. (A5)	8	100.00%
Kommentar	0	0.00%
keine Antwort	0	0.00%
Nicht beendet oder nicht gezeigt	0	0.00%

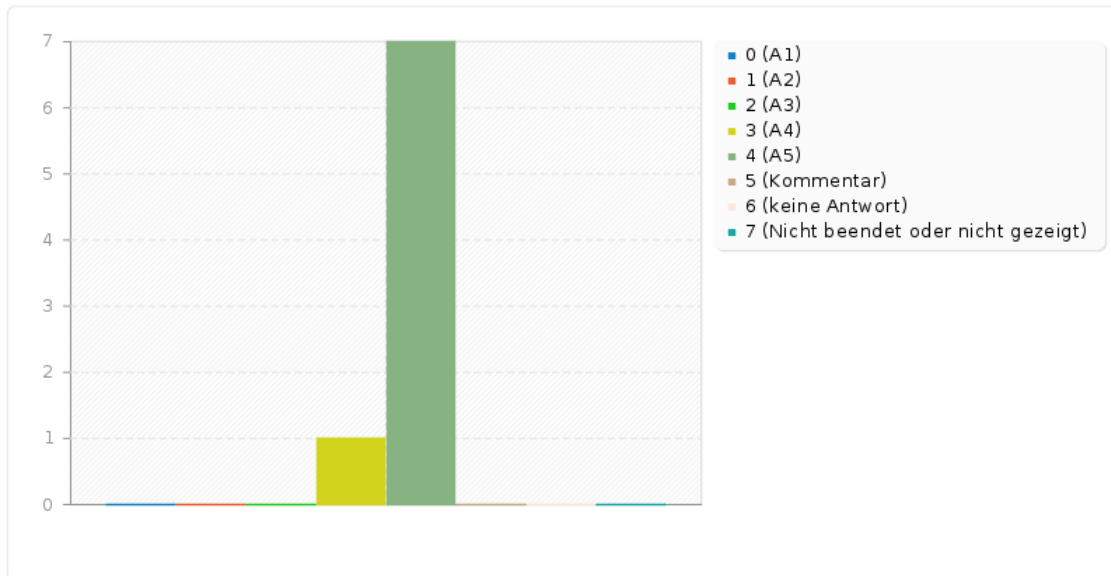
ID	Antwort
----	---------



Der Dozent hat sich den Teilnehmern/innen gegenüber freundlich und respektvoll verhalten.

Antwort	Anzahl	Prozent
trifft überhaupt nicht zu. (A1)	0	0.00%
trifft überwiegend nicht zu. (A2)	0	0.00%
unentschieden. (A3)	0	0.00%
trifft eher zu. (A4)	1	12.50%
trifft voll zu. (A5)	7	87.50%
Kommentar	0	0.00%
keine Antwort	0	0.00%
Nicht beendet oder nicht gezeigt	0	0.00%

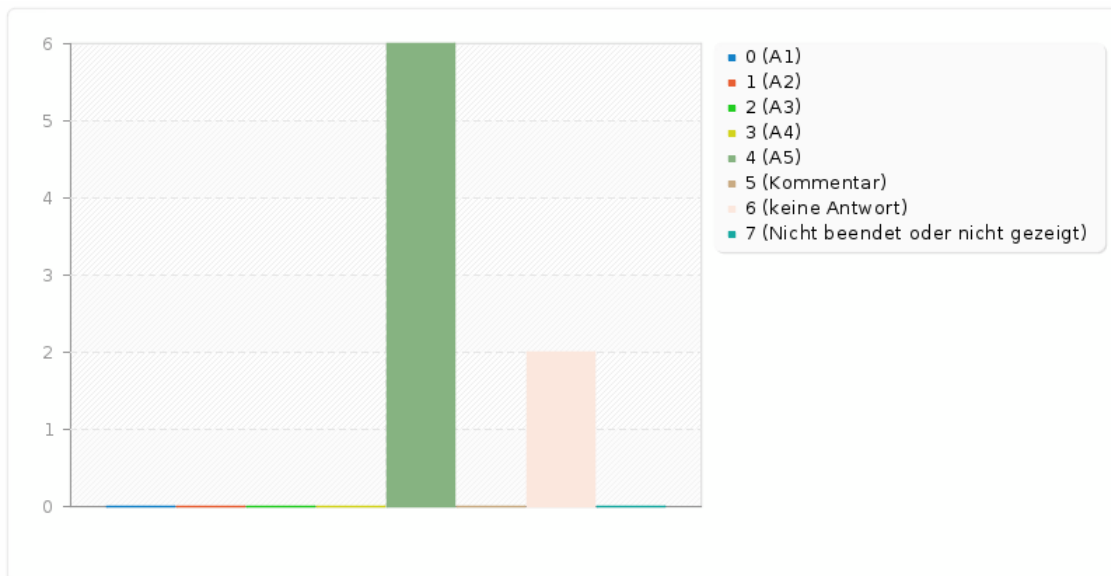
ID	Antwort
----	---------



Der Dozent war auch außerhalb der Veranstaltung ansprechbar.

Antwort	Anzahl	Prozent
trifft überhaupt nicht zu. (A1)	0	0.00%
trifft überwiegend nicht zu. (A2)	0	0.00%
unentschieden. (A3)	0	0.00%
trifft eher zu. (A4)	0	0.00%
trifft voll zu. (A5)	6	75.00%
Kommentar	0	0.00%
keine Antwort	2	25.00%
Nicht beendet oder nicht gezeigt	0	0.00%

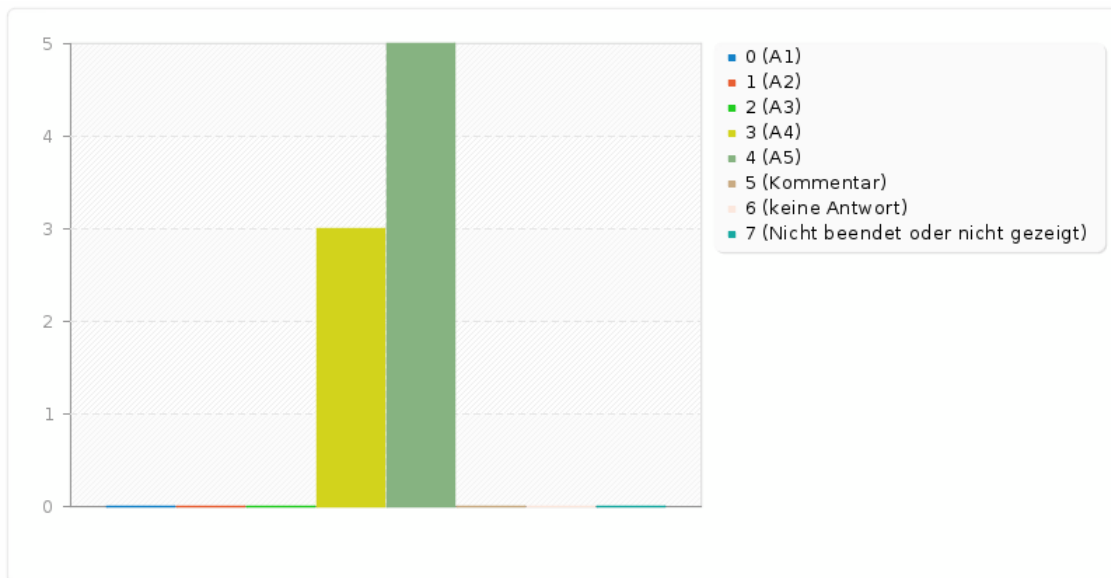
ID	Antwort
----	---------



Der Dozent machte Zusammenhänge innerhalb des Themengebietes deutlich.

Antwort	Anzahl	Prozent
trifft überhaupt nicht zu. (A1)	0	0.00%
trifft überwiegend nicht zu. (A2)	0	0.00%
unentschieden. (A3)	0	0.00%
trifft eher zu. (A4)	3	37.50%
trifft voll zu. (A5)	5	62.50%
Kommentar	0	0.00%
keine Antwort	0	0.00%
Nicht beendet oder nicht gezeigt	0	0.00%

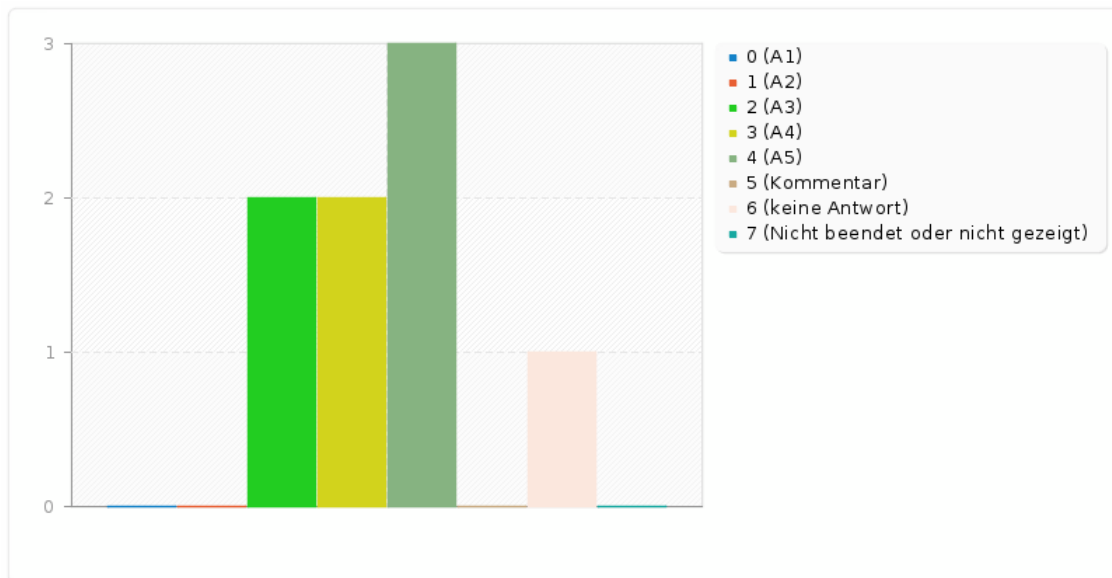
ID	Antwort
----	---------



Der Dozent stellte Querbezüge zu Themen außerhalb der Veranstaltung her.

Antwort	Anzahl	Prozent
trifft überhaupt nicht zu. (A1)	0	0.00%
trifft überwiegend nicht zu. (A2)	0	0.00%
unentschieden. (A3)	2	25.00%
trifft eher zu. (A4)	2	25.00%
trifft voll zu. (A5)	3	37.50%
Kommentar	0	0.00%
keine Antwort	1	12.50%
Nicht beendet oder nicht gezeigt	0	0.00%

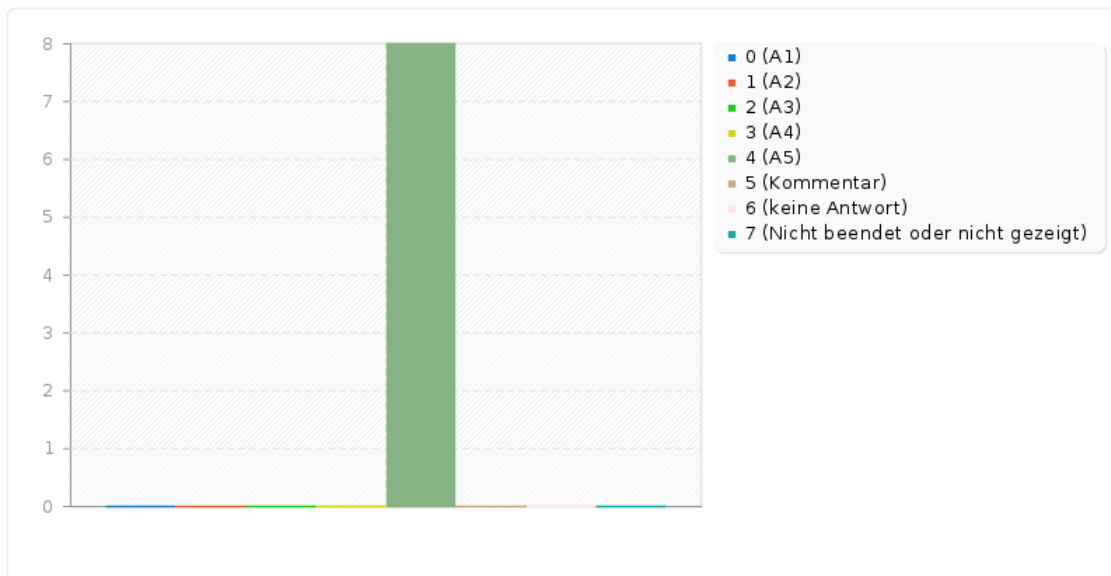
ID	Antwort
----	---------



Der Dozent thematisierte Nutzen oder mögliche Anwendungen der Inhalte.

Antwort	Anzahl	Prozent
trifft überhaupt nicht zu. (A1)	0	0.00%
trifft überwiegend nicht zu. (A2)	0	0.00%
unentschieden. (A3)	0	0.00%
trifft eher zu. (A4)	0	0.00%
trifft voll zu. (A5)	8	100.00%
Kommentar	0	0.00%
keine Antwort	0	0.00%
Nicht beendet oder nicht gezeigt	0	0.00%

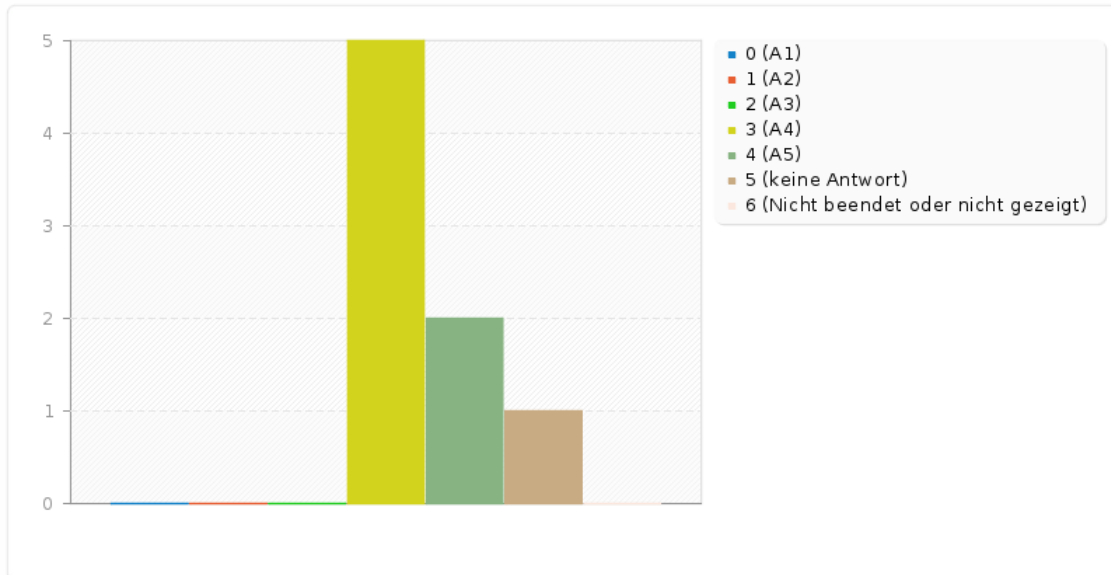
ID	Antwort
----	---------



So ist es jetzt **NACH** der Veranstaltung

Ich weiß sehr viel über das Thema der Veranstaltung. 1 = trifft überhaupt nicht zu. 2 = trifft voll zu.

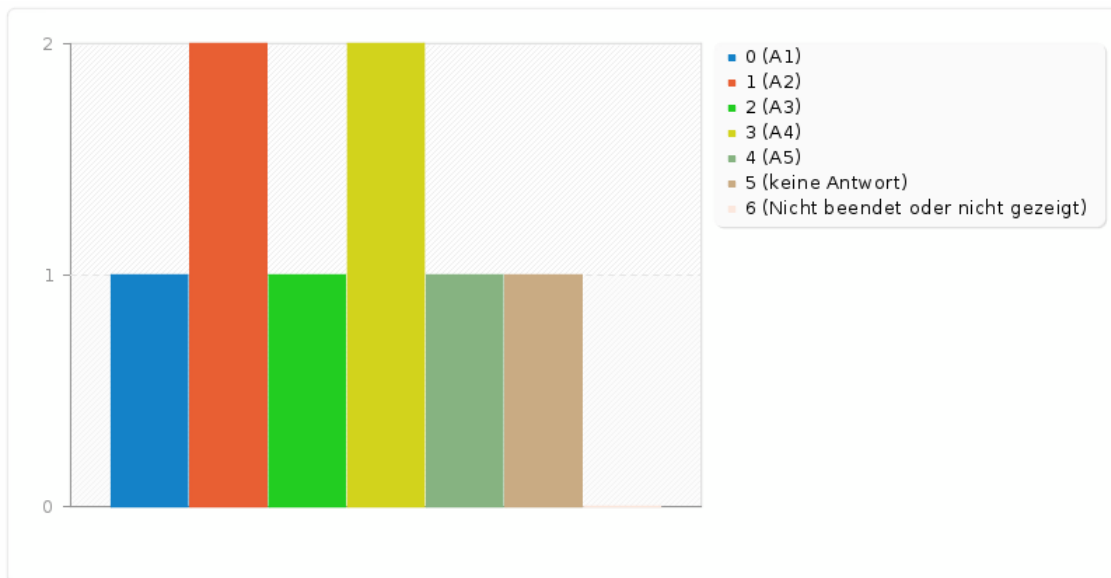
Antwort	Anzahl	Prozent
trifft überhaupt nicht zu. (A1)	0	0.00%
trifft überwiegend nicht zu. (A2)	0	0.00%
unentschieden. (A3)	0	0.00%
trifft eher zu. (A4)	5	62.50%
trifft voll zu. (A5)	2	25.00%
keine Antwort	1	12.50%
Nicht beendet oder nicht gezeigt	0	0.00%



So war es VOR der Veranstaltung

Ich weiß sehr viel über das Thema der Veranstaltung. 1 = trifft überhaupt nicht zu. 2 = trifft voll zu.

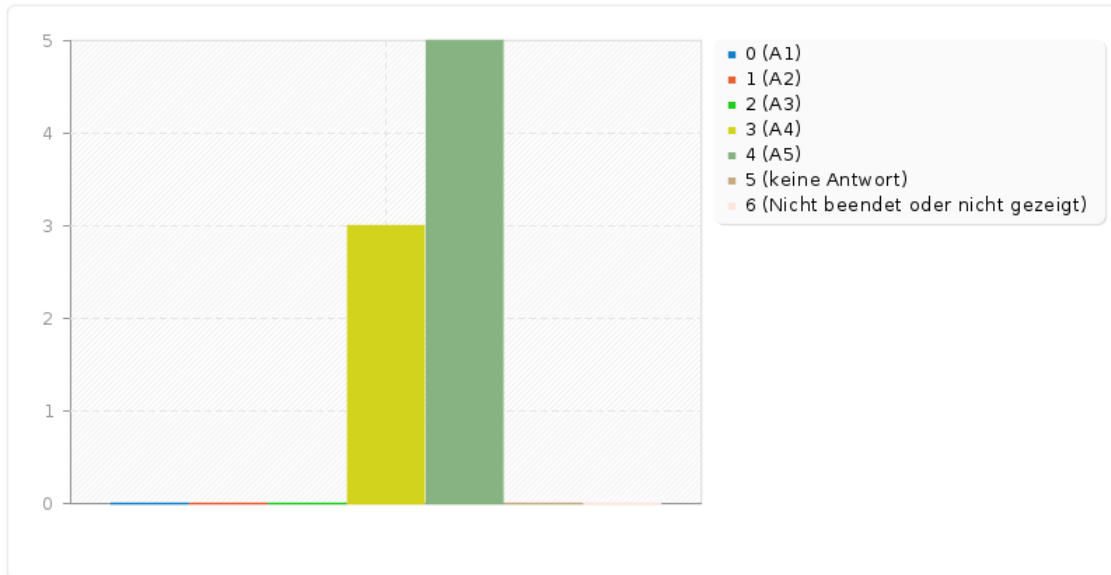
Antwort	Anzahl	Prozent
trifft überhaupt nicht zu. (A1)	1	12.50%
trifft überwiegend nicht zu. (A2)	2	25.00%
unentschieden. (A3)	1	12.50%
trifft eher zu. (A4)	2	25.00%
trifft voll zu. (A5)	1	12.50%
keine Antwort	1	12.50%
Nicht beendet oder nicht gezeigt	0	0.00%



So ist es jetzt **NACH** der Veranstaltung

Ich kann die Inhalte der Veranstaltung anwenden.

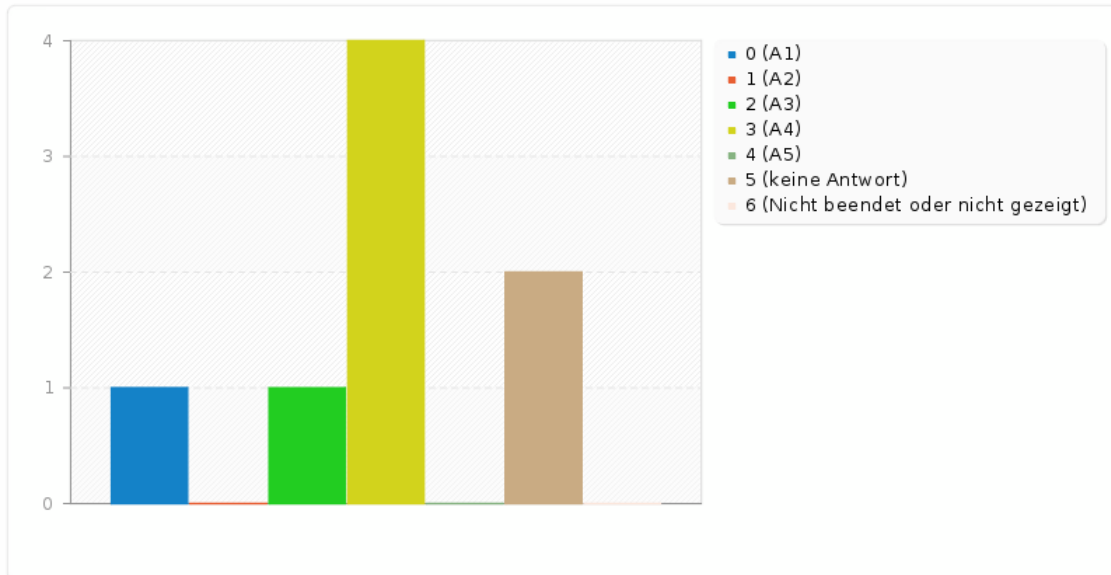
Antwort	Anzahl	Prozent
trifft überhaupt nicht zu. (A1)	0	0.00%
trifft überwiegend nicht zu. (A2)	0	0.00%
unentschieden. (A3)	0	0.00%
trifft eher zu. (A4)	3	37.50%
trifft voll zu. (A5)	5	62.50%
keine Antwort	0	0.00%
Nicht beendet oder nicht gezeigt	0	0.00%



So war es VOR der Veranstaltung

Ich kann die Inhalte der Veranstaltung anwenden.

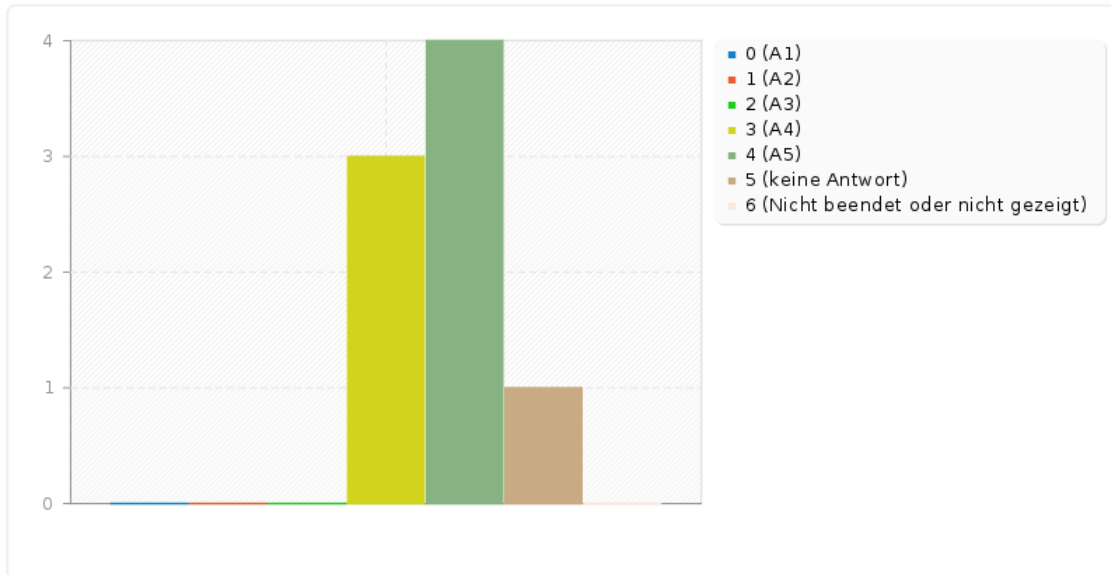
Antwort	Anzahl	Prozent
trifft überhaupt nicht zu. (A1)	1	12.50%
trifft überwiegend nicht zu. (A2)	0	0.00%
unentschieden. (A3)	1	12.50%
trifft eher zu. (A4)	4	50.00%
trifft voll zu. (A5)	0	0.00%
keine Antwort	2	25.00%
Nicht beendet oder nicht gezeigt	0	0.00%



So ist es jetzt **NACH** der Veranstaltung

Ich finde das Thema der Veranstaltung interessant.

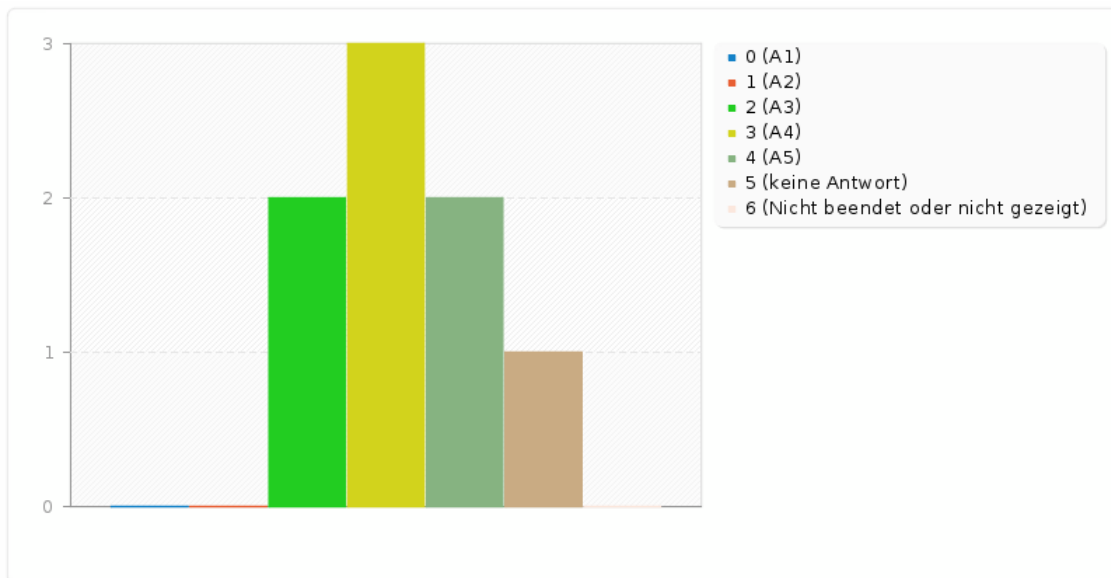
Antwort	Anzahl	Prozent
trifft überhaupt nicht zu. (A1)	0	0.00%
trifft überwiegend nicht zu. (A2)	0	0.00%
unentschieden. (A3)	0	0.00%
trifft eher zu. (A4)	3	37.50%
trifft voll zu. (A5)	4	50.00%
keine Antwort	1	12.50%
Nicht beendet oder nicht gezeigt	0	0.00%



So war es VOR der Veranstaltung

Ich finde das Thema der Veranstaltung interessant.

Antwort	Anzahl	Prozent
trifft überhaupt nicht zu. (A1)	0	0.00%
trifft überwiegend nicht zu. (A2)	0	0.00%
unentschieden. (A3)	2	25.00%
trifft eher zu. (A4)	3	37.50%
trifft voll zu. (A5)	2	25.00%
keine Antwort	1	12.50%
Nicht beendet oder nicht gezeigt	0	0.00%



Was hat der Dozent besonders gut (+) gemacht und sollte unbedingt beibehalten werden?

Antwort	Anzahl	Prozent
Antwort	7	87.50%
keine Antwort	0	0.00%
Nicht beendet oder nicht gezeigt	1	12.50%

ID	Antwort
1	Vortragsstil Motiviation
2	+ Schöner Vortrag und gute Folien + Gute Organisation der Veranstaltung
3	...den roten Faden der Veranstaltung entlang seines Schreibmodells beibehalten.
4	Ist individuell auf die Fragestellung eingegangen.
5	Der Dozent hat das Umgehen mit den Tools gut erklärt. Er hat viele Facetten von den Tools wie Citavi dargestellt, die ich bisher noch nicht kannte.
7	Sehr flexibel.
8	Anregung der Arbeit mit Papier

Welche Verbesserungsvorschläge haben Sie?

Antwort	Anzahl	Prozent
Antwort	3	37.50%
keine Antwort	4	50.00%
Nicht beendet oder nicht gezeigt	1	12.50%

ID	Antwort
1	als lange Blöcke wird es irgendwann schon ziemlich zäh.. allerdings verstehe ich, dass das Problem schlecht lösbar ist. Vielleicht kleinere, nur eine Minute lange, Einschnitte hinzufügen.
2	- Mehr praktische Übungen für die Teilnehmer
5	So eine Schreibwerkstatt kann ich mich auf zwei Tage geteilt vorstellen.