
Ergebnisse

Umfrage 724236

Anzahl der Datensätze in dieser Abfrage:	14
Gesamtzahl der Datensätze dieser Umfrage:	14
Anteil in Prozent:	100.00%

Zusammenfassung für K1

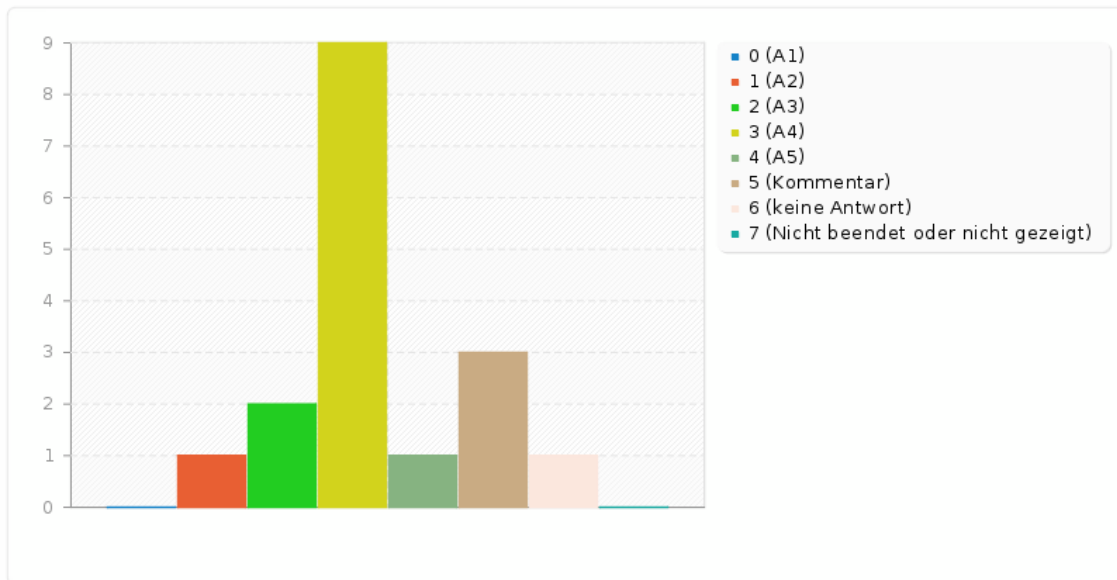
... ist nach einer nachvollziehbaren Gliederung vorgegangen.

Antwort	Anzahl	Prozent
trifft überhaupt nicht zu. (A1)	0	0.00%
trifft überwiegend nicht zu. (A2)	1	7.14%
unentschieden. (A3)	2	14.29%
trifft eher zu. (A4)	9	64.29%
trifft voll zu. (A5)	1	7.14%
Kommentar	3	21.43%
keine Antwort	1	7.14%
Nicht beendet oder nicht gezeigt	0	0.00%

ID	Antwort
2	Die grobe Gliederung wurde zu Beginn der Präsenzzeit vorgestellt. Die Feingliederung war dann individuell und das war gut so.
6	Die Eingliederung der Paper bestimmte das Vorgehen
9	Mir war die Vorgehensweise didaktisch nicht immer klar. Daher fällt es mir schwer diese Frage zu beantworten.

Zusammenfassung für K1

... ist nach einer nachvollziehbaren Gliederung vorgegangen.



Zusammenfassung für K2

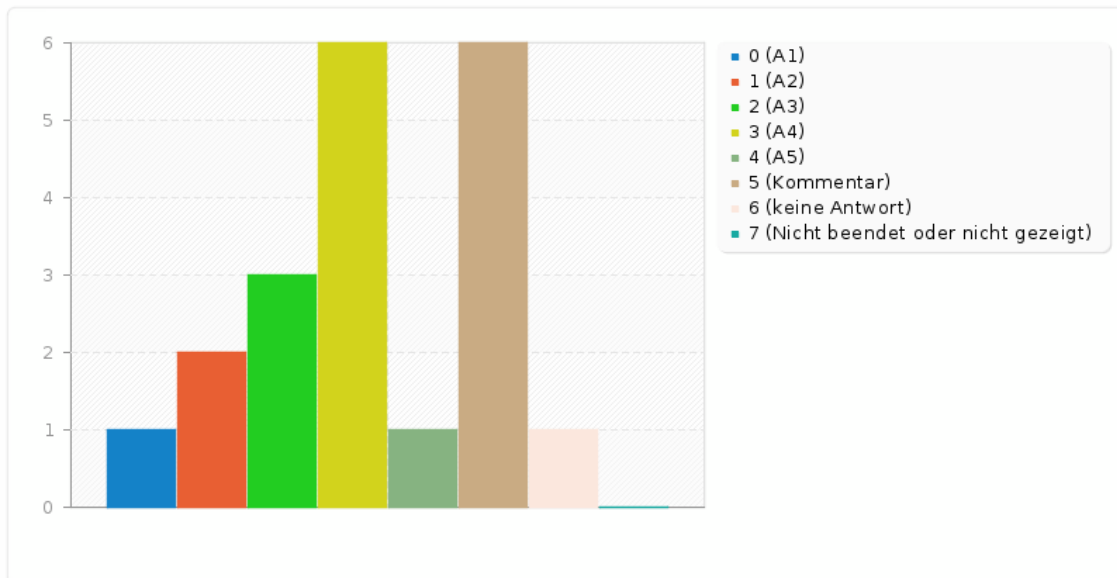
... hat klar die Lernziele der Veranstaltung verdeutlicht.

Antwort	Anzahl	Prozent
trifft überhaupt nicht zu. (A1)	1	7.14%
trifft überwiegend nicht zu. (A2)	2	14.29%
unentschieden. (A3)	3	21.43%
trifft eher zu. (A4)	6	42.86%
trifft voll zu. (A5)	1	7.14%
Kommentar	6	42.86%
keine Antwort	1	7.14%
Nicht beendet oder nicht gezeigt	0	0.00%

ID	Antwort
7	Es wäre schön gewesen, wenn die Lernziel zu Beginn der Veranstaltung genannt worden wären
8	Hat sie verdeutlicht, habe sie aber trotzdem nicht ganz verstanden. Wahrscheinlich mein Fehler
10	kam gegen Mitte der Präsenzphase.
11	So richtig sind mir die Ziele (auch an den drei Tagen) nicht klar geworden. So ungefähr "eine eigene Position finden"... aber ob das effektiv ein Ziel ist?
13	Das Ziel der Veranstaltung ergab sich aus der Gliederung und Struktur, wurde aber anfangs nicht klar definiert.
14	Gerade in der Vorbereitungsphase war für mich nicht nachvollziehbar, was das (Lern)Ziel der Veranstaltung ist und "wofür" ich die Texte lesen soll. Daher fiel meine Textwahl auch relativ "willkürlich" aus.

Zusammenfassung für K2

... hat klar die Lernziele der Veranstaltung verdeutlicht.



Zusammenfassung für O3

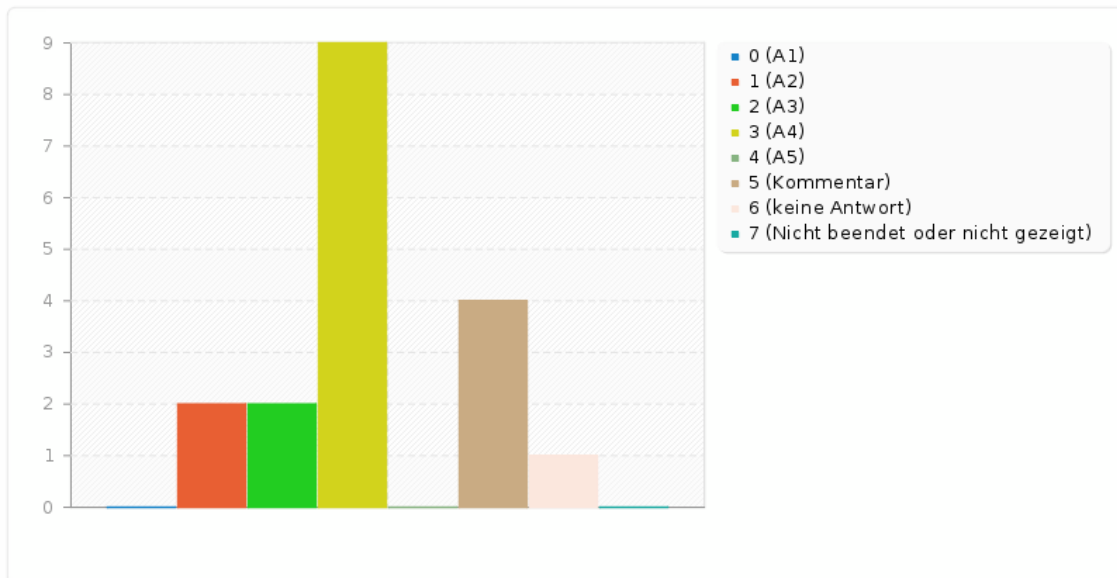
... achtete auf ein gutes Zeitmanagement.

Antwort	Anzahl	Prozent
trifft überhaupt nicht zu. (A1)	0	0.00%
trifft überwiegend nicht zu. (A2)	2	14.29%
unentschieden. (A3)	2	14.29%
trifft eher zu. (A4)	9	64.29%
trifft voll zu. (A5)	0	0.00%
Kommentar	4	28.57%
keine Antwort	1	7.14%
Nicht beendet oder nicht gezeigt	0	0.00%

ID	Antwort
2	Der Einbau von kleinen Pausen kam nur auf Nachfrage.
3	Pausenzeiten könnte besser vorab kommuniziert werden. Auch wäre es schön, wenn die Kurszeiten (Anfang und Ende je Tag) vorab bekanntgegeben werden.
10	Nicht pünktlich Sitzungen beendet, was ich von meinen Dozenten jedoch erwarte.
13	Die Pausen am Vormittag und Nachmittag waren etwas kurz, aber der Fülle an Themen/Texten geschuldet.

Zusammenfassung für O3

... achtete auf ein gutes Zeitmanagement.



Zusammenfassung für O1

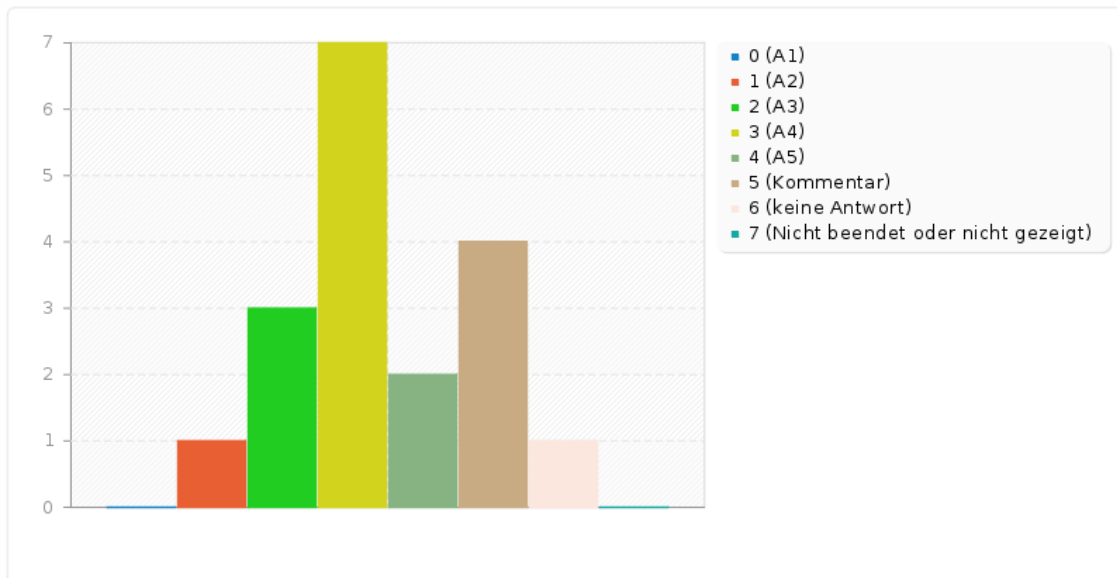
... nutzte die zur Verfügung stehende Lehr-Lern-Zeit effektiv.

Antwort	Anzahl	Prozent
trifft überhaupt nicht zu. (A1)	0	0.00%
trifft überwiegend nicht zu. (A2)	1	7.14%
unentschieden. (A3)	3	21.43%
trifft eher zu. (A4)	7	50.00%
trifft voll zu. (A5)	2	14.29%
Kommentar	4	28.57%
keine Antwort	1	7.14%
Nicht beendet oder nicht gezeigt	0	0.00%

ID	Antwort
2	Das reine Lesen von ARTikeln finde ich in der Präsenzzeit nicht sinnvoll. Da hätte es aus meiner Sicht der explizit schriftlich geforderte Exzerpt zur Information über den Artikel getan, um dann in die vertiefte Diskussion einzusteigen.
5	Ist auch sehr gut auf weitreichende Fragen eingegangen.
8	manchmal ein wenig zu viel Literatur...das gibts auch noch, das gibts auch noch was...
13	Es wäre für mich vielleicht effektiver gewesen, wenn wir mehr Textstellen gelesen hätten.

Zusammenfassung für O1

... nutzte die zur Verfügung stehende Lehr-Lern-Zeit effektiv.



Zusammenfassung für O2

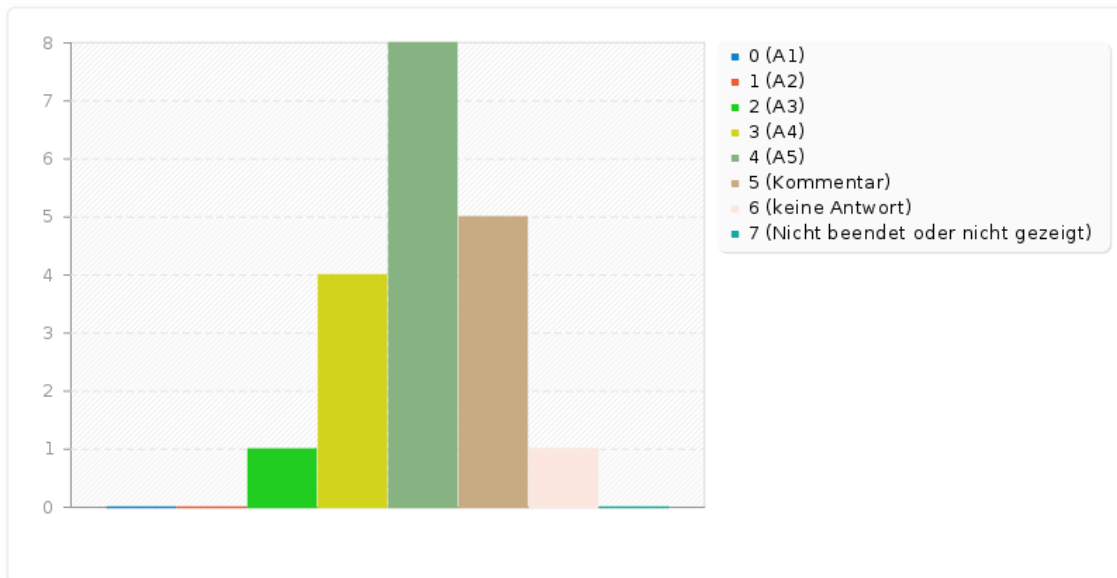
... stellte hilfreiche Materialien (z.B. Literatur, Skript/Folien) zur Verfügung.

Antwort	Anzahl	Prozent
trifft überhaupt nicht zu. (A1)	0	0.00%
trifft überwiegend nicht zu. (A2)	0	0.00%
unentschieden. (A3)	1	7.14%
trifft eher zu. (A4)	4	28.57%
trifft voll zu. (A5)	8	57.14%
Kommentar	5	35.71%
keine Antwort	1	7.14%
Nicht beendet oder nicht gezeigt	0	0.00%

ID	Antwort
2	Etwas Grundlagen Skript wäre sehr schön. Eine Ergänzung der zusätzlichen Informationen, die sich im Laufe der 3 Tage ergeben haben, ist sehr gut
4	Interessante Literaturoauswahl. Zusätzliche Materialien (Folien, Zusammenfassungen oÄ) wären hilfreich.
6	Vermute eine gute Textauswahl.
8	Manchmal eher etwas zu viel,
14	Danke für die Hinweise zu weiteren Materialien und auch für den Einblick in deine persönlichen Erfahrungen.

Zusammenfassung für O2

... stellte hilfreiche Materialien (z.B. Literatur, Skript/Folien) zur Verfügung.



Zusammenfassung für O4

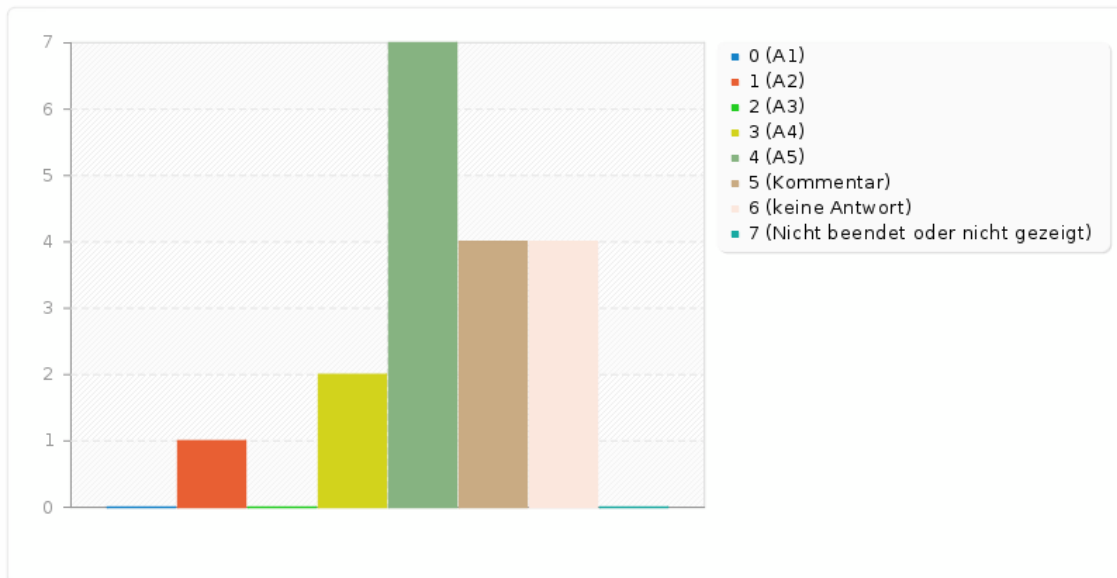
... ging mit Störungen angemessen um.

Antwort	Anzahl	Prozent
trifft überhaupt nicht zu. (A1)	0	0.00%
trifft überwiegend nicht zu. (A2)	1	7.14%
unentschieden. (A3)	0	0.00%
trifft eher zu. (A4)	2	14.29%
trifft voll zu. (A5)	7	50.00%
Kommentar	4	28.57%
keine Antwort	4	28.57%
Nicht beendet oder nicht gezeigt	0	0.00%

ID	Antwort
2	Gab es aus meiner Sicht nicht.
4	„Störungen“ im Sinne von abdriftenden Diskussionen hätten aus meiner Sicht früher gebremst werden können.
5	Es gab eigentlich keine Störungen!
7	nicht zutreffend

Zusammenfassung für O4

... ging mit Störungen angemessen um.



Zusammenfassung für L1

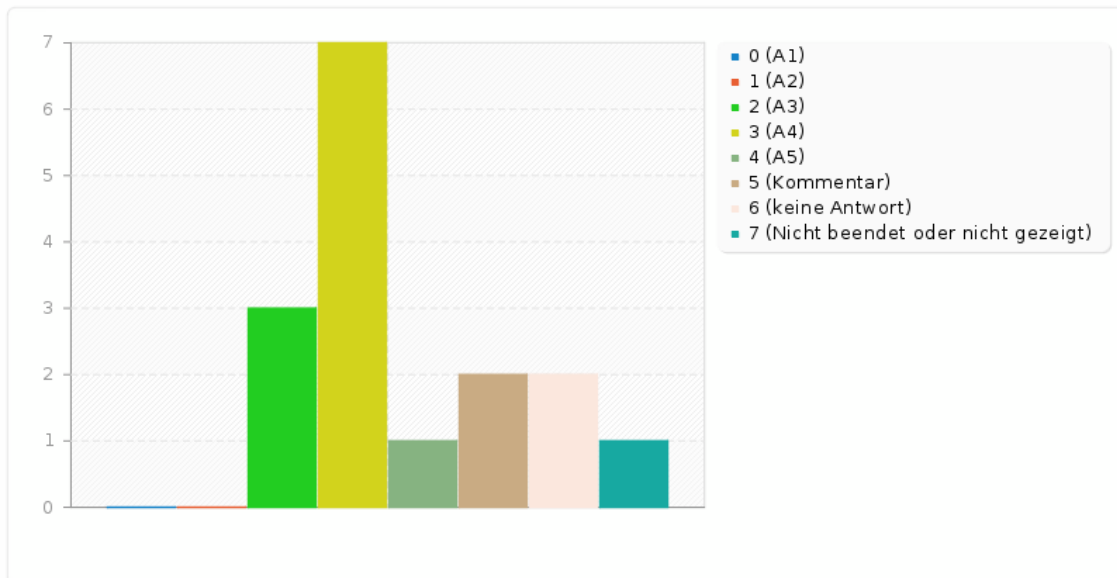
... bereitete die Inhalte klar und verständlich auf.

Antwort	Anzahl	Prozent
trifft überhaupt nicht zu. (A1)	0	0.00%
trifft überwiegend nicht zu. (A2)	0	0.00%
unentschieden. (A3)	3	21.43%
trifft eher zu. (A4)	7	50.00%
trifft voll zu. (A5)	1	7.14%
Kommentar	2	14.29%
keine Antwort	2	14.29%
Nicht beendet oder nicht gezeigt	1	7.14%

ID	Antwort
3	Liegt aber vielleicht auch an meinem geringen Vorwissen und der Unstrukturiertheit des Themas.
13	Manchmal schwierig, den Verbindungen zwischen den Autoren zu folgen.

Zusammenfassung für L1

... bereitete die Inhalte klar und verständlich auf.



Zusammenfassung für L2

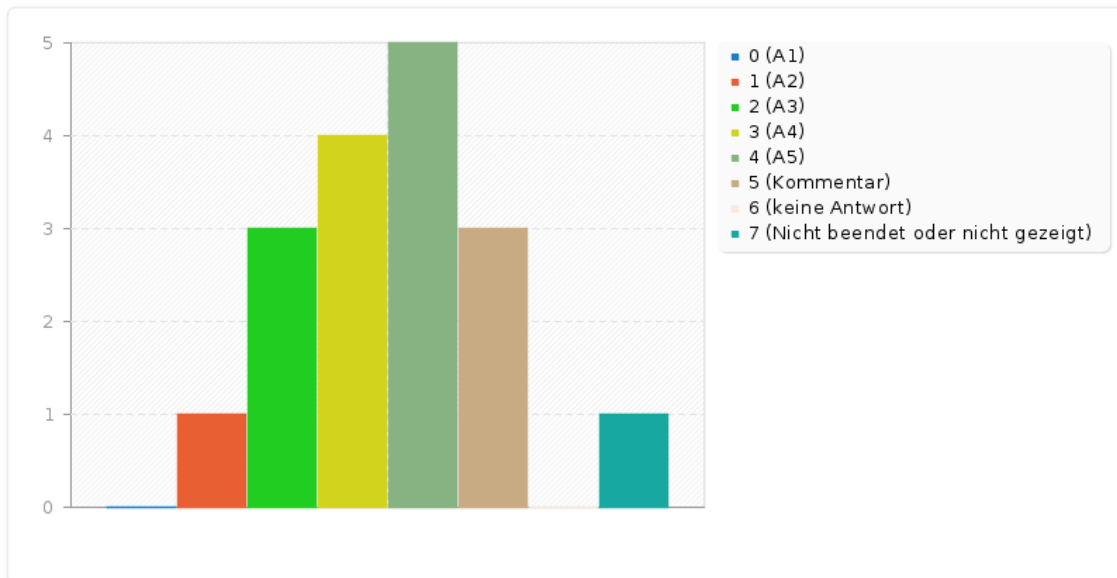
... gestaltete die Veranstaltung interessant und anregend.

Antwort	Anzahl	Prozent
trifft überhaupt nicht zu. (A1)	0	0.00%
trifft überwiegend nicht zu. (A2)	1	7.14%
unentschieden. (A3)	3	21.43%
trifft eher zu. (A4)	4	28.57%
trifft voll zu. (A5)	5	35.71%
Kommentar	3	21.43%
keine Antwort	0	0.00%
Nicht beendet oder nicht gezeigt	1	7.14%

ID	Antwort
5	Ging sehr flexibel auf die Wünsche der Teilnehmenden ein und räumte mehr Diskussionszeit ein!
8	Manchmal zu wenig Aktivierung, zuviel Vortrag, zuviel Querverweise
10	die Methodik war nicht abwechslungsreich und daher ermüdend.

Zusammenfassung für L2

... gestaltete die Veranstaltung interessant und anregend.



Zusammenfassung für L3

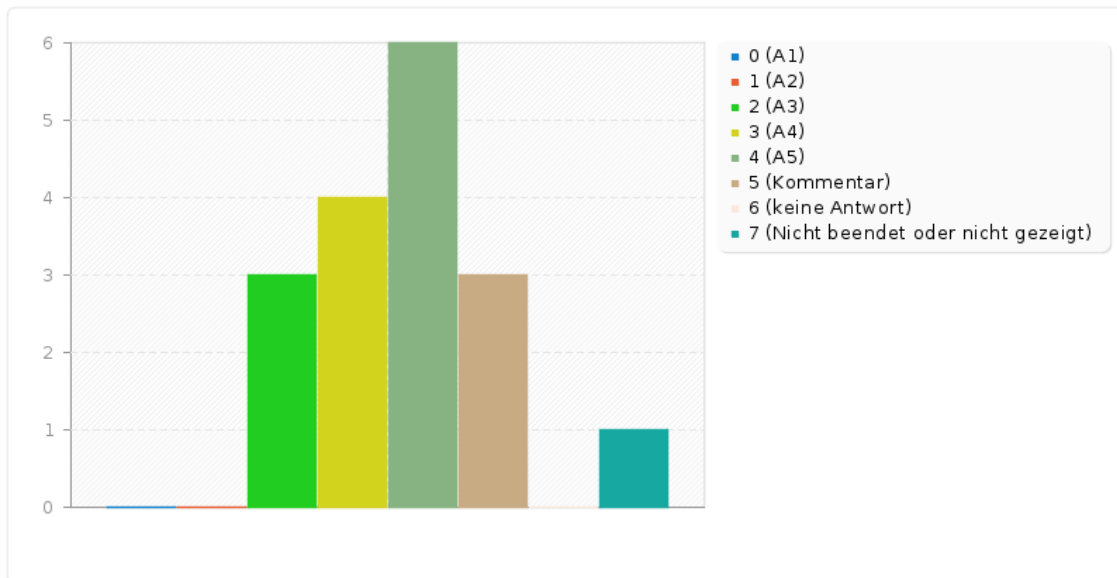
... setzte Medien (z.B. Tafel, Folien, Präsentationen) sinnvoll ein.

Antwort	Anzahl	Prozent
trifft überhaupt nicht zu. (A1)	0	0.00%
trifft überwiegend nicht zu. (A2)	0	0.00%
unentschieden. (A3)	3	21.43%
trifft eher zu. (A4)	4	28.57%
trifft voll zu. (A5)	6	42.86%
Kommentar	3	21.43%
keine Antwort	0	0.00%
Nicht beendet oder nicht gezeigt	1	7.14%

ID	Antwort
2	Da der Einsatz sehr flexibel ist, ist er im Zusammenhang sinnvoll aber nicht immer gewinnbringend.
4	Textausschnitte zur Anschauung waren hilfreich.
7	Ich hätte mir an manchen Stellen gewünscht noch einmal Gelegenheit zu bekommen relevante Ausschnitte aus den Texten selbst zu lesen und in die Diskussionen einfließen zu lassen. Phasenweise fehlte mir die Basis, um mitdiskutieren zu können

Zusammenfassung für L3

... setzte Medien (z.B. Tafel, Folien, Präsentationen) sinnvoll ein.



Zusammenfassung für L4

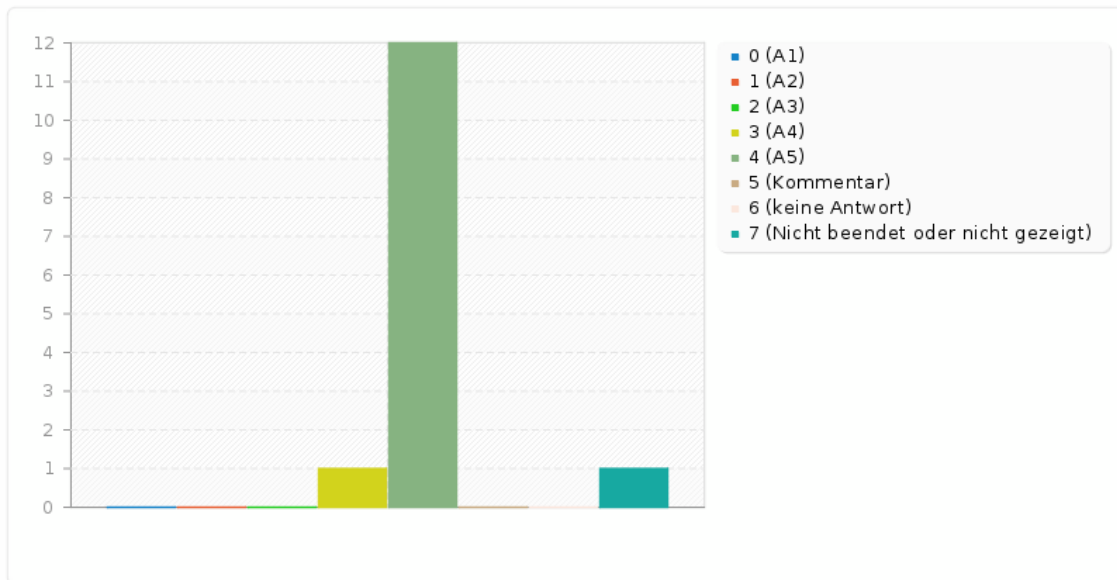
... sprach deutlich und gut hörbar.

Antwort	Anzahl	Prozent
trifft überhaupt nicht zu. (A1)	0	0.00%
trifft überwiegend nicht zu. (A2)	0	0.00%
unentschieden. (A3)	0	0.00%
trifft eher zu. (A4)	1	7.14%
trifft voll zu. (A5)	12	85.71%
Kommentar	0	0.00%
keine Antwort	0	0.00%
Nicht beendet oder nicht gezeigt	1	7.14%

ID	Antwort
----	---------

Zusammenfassung für L4

... sprach deutlich und gut hörbar.



Zusammenfassung für L5

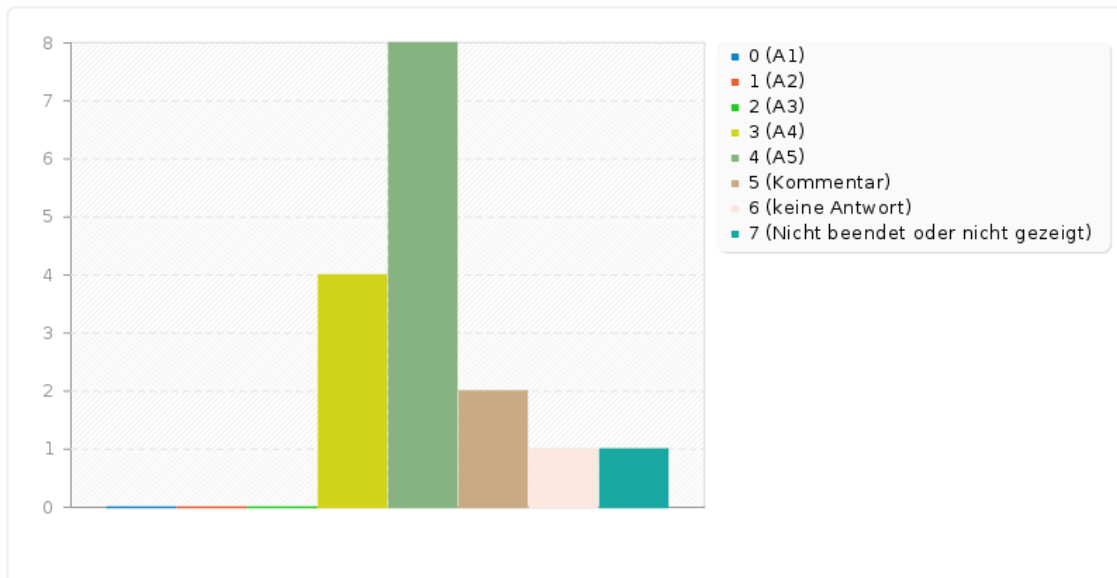
... war auf die Veranstaltung gut vorbereitet.

Antwort	Anzahl	Prozent
trifft überhaupt nicht zu. (A1)	0	0.00%
trifft überwiegend nicht zu. (A2)	0	0.00%
unentschieden. (A3)	0	0.00%
trifft eher zu. (A4)	4	28.57%
trifft voll zu. (A5)	8	57.14%
Kommentar	2	14.29%
keine Antwort	1	7.14%
Nicht beendet oder nicht gezeigt	1	7.14%

ID	Antwort
8	hat ein Wahsinns-Wissen zu dem Thema, unglaublich
11	Ich nehme es an...

Zusammenfassung für L5

... war auf die Veranstaltung gut vorbereitet.



Zusammenfassung für L6

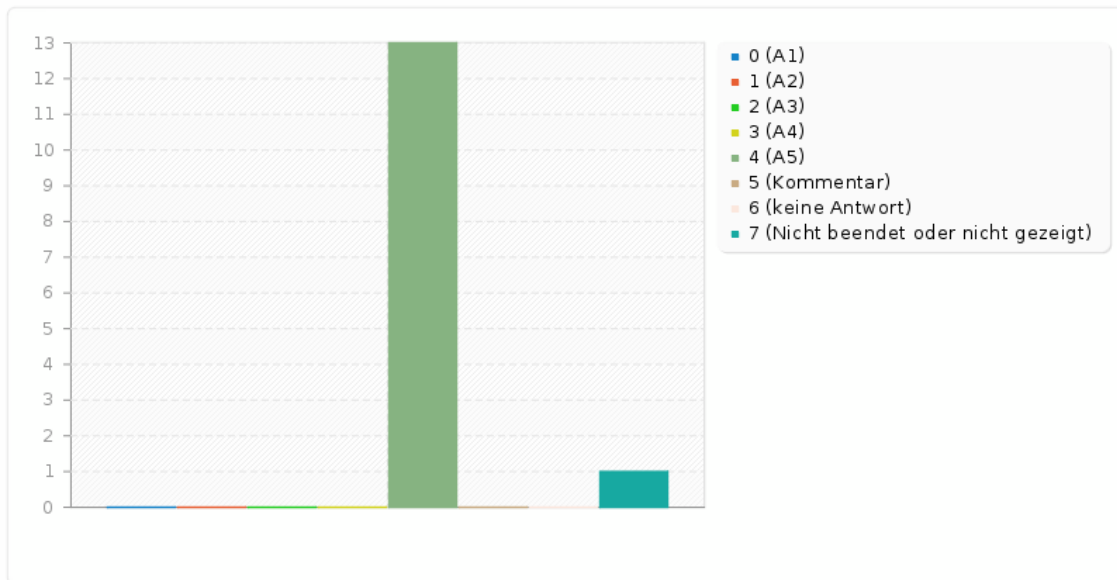
... war engagiert und motiviert.

Antwort	Anzahl	Prozent
trifft überhaupt nicht zu. (A1)	0	0.00%
trifft überwiegend nicht zu. (A2)	0	0.00%
unentschieden. (A3)	0	0.00%
trifft eher zu. (A4)	0	0.00%
trifft voll zu. (A5)	13	92.86%
Kommentar	0	0.00%
keine Antwort	0	0.00%
Nicht beendet oder nicht gezeigt	1	7.14%

ID	Antwort
----	---------

Zusammenfassung für L6

... war engagiert und motiviert.



Zusammenfassung für I1

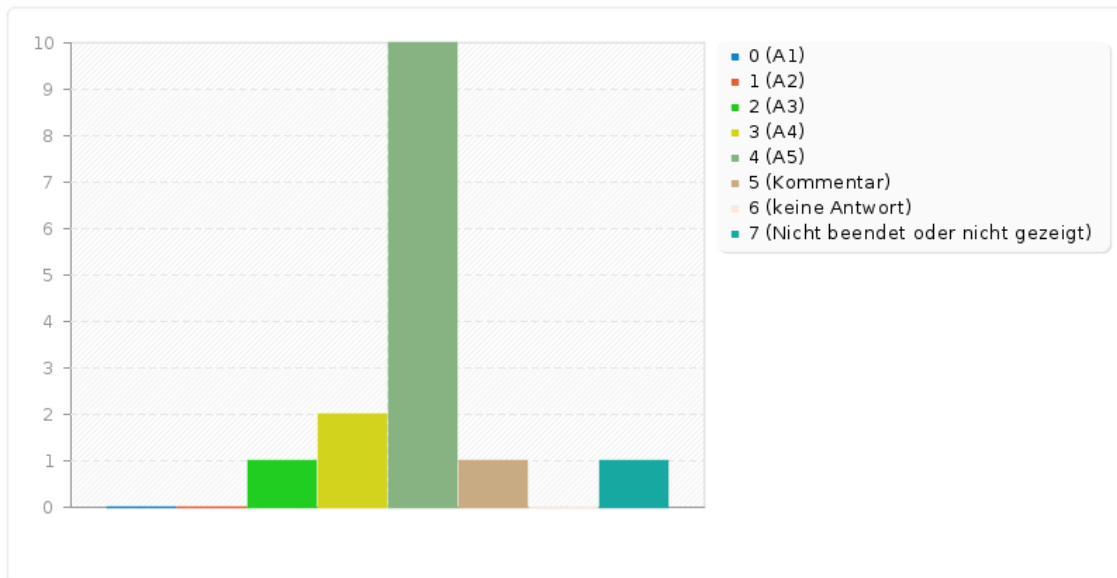
... ging auf Fragen und Anregungen angemessen ein.

Antwort	Anzahl	Prozent
trifft überhaupt nicht zu. (A1)	0	0.00%
trifft überwiegend nicht zu. (A2)	0	0.00%
unentschieden. (A3)	1	7.14%
trifft eher zu. (A4)	2	14.29%
trifft voll zu. (A5)	10	71.43%
Kommentar	1	7.14%
keine Antwort	0	0.00%
Nicht beendet oder nicht gezeigt	1	7.14%

ID	Antwort
11	In einigen wenigen Fällen sogar zu engagiert (bis "ausufernd").

Zusammenfassung für I1

... ging auf Fragen und Anregungen angemessen ein.



Zusammenfassung für I2

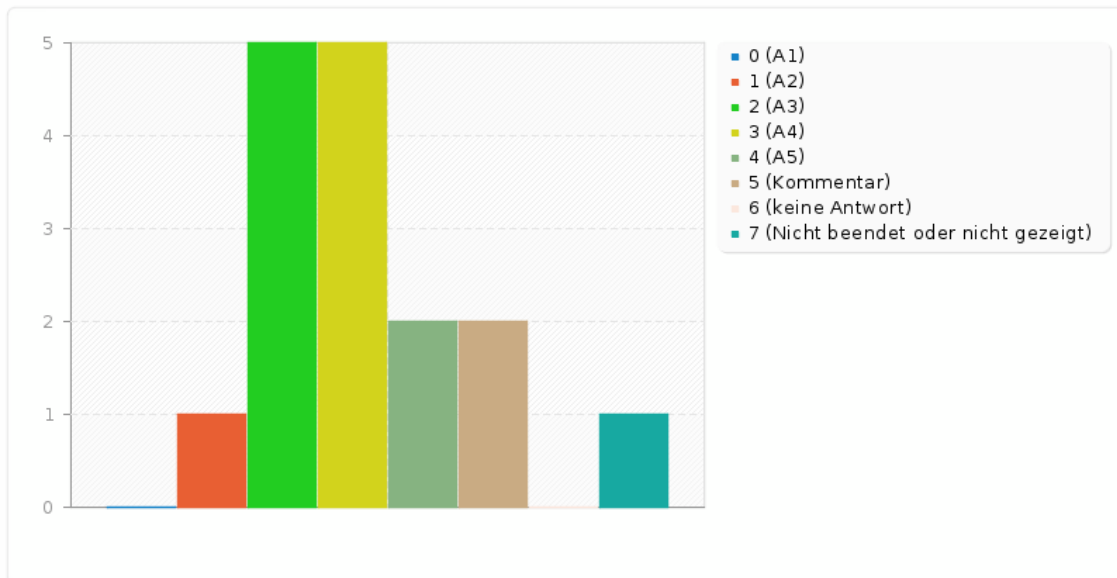
... knüpfte an mein Vorwissen oder meine Vorerfahrungen an.

Antwort	Anzahl	Prozent
trifft überhaupt nicht zu. (A1)	0	0.00%
trifft überwiegend nicht zu. (A2)	1	7.14%
unentschieden. (A3)	5	35.71%
trifft eher zu. (A4)	5	35.71%
trifft voll zu. (A5)	2	14.29%
Kommentar	2	14.29%
keine Antwort	0	0.00%
Nicht beendet oder nicht gezeigt	1	7.14%

ID	Antwort
5	Was aber auch an den geringen Vorerfahrungen meinerseits liegt
8	mein Hintergrund ist kein geisteswissenschaftlicher, das Thema war für mich neu, daher etwas zu theoretisch

Zusammenfassung für I2

... knüpfte an mein Vorwissen oder meine Vorerfahrungen an.



Zusammenfassung für I3

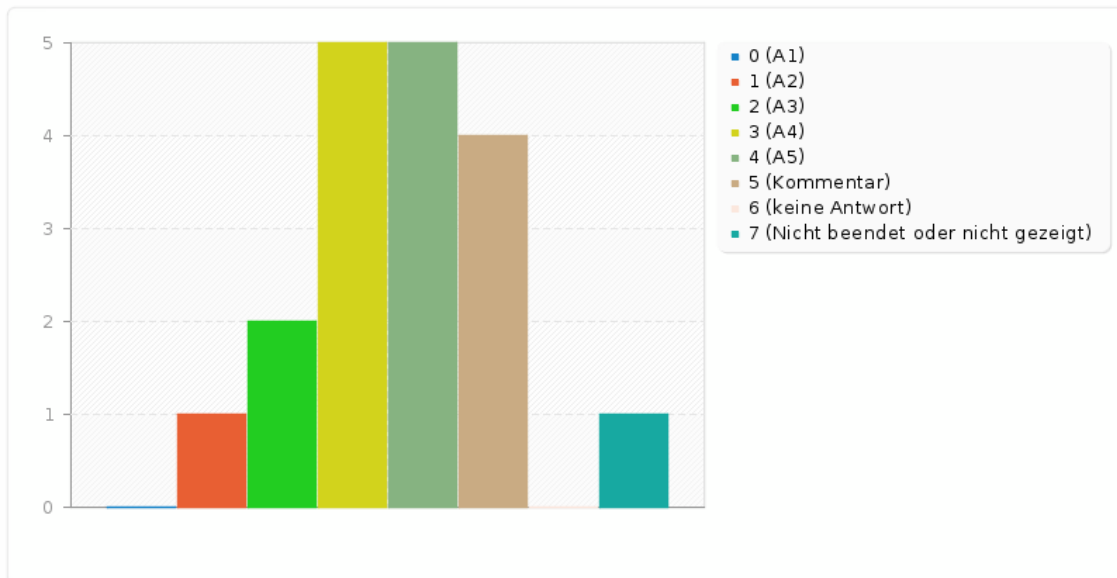
... hat mich zur aktiven Auseinandersetzung mit den Inhalten angeregt.

Antwort	Anzahl	Prozent
trifft überhaupt nicht zu. (A1)	0	0.00%
trifft überwiegend nicht zu. (A2)	1	7.14%
unentschieden. (A3)	2	14.29%
trifft eher zu. (A4)	5	35.71%
trifft voll zu. (A5)	5	35.71%
Kommentar	4	28.57%
keine Antwort	0	0.00%
Nicht beendet oder nicht gezeigt	1	7.14%

ID	Antwort
3	Und teils auch etwas überfordert... :-)
7	Ich empfand die Diskussionen mit den anderen sehr wertvoll, ich hätte mir nur in irgendeiner Form eine Ergebnissicherung gewünscht, die die Teilergebnisse unserer Diskussionen dokumentiert oder in Zusammenhang bringt.
8	Er hat sein Bestes getan, mir waren einige Texte zu Beginn zu theoretisch und für mich nicht relevant. Hat mich nicht so interessiert, lag aber nicht am Dozenten, sondern am Inhalt.
11	Mit der Prüfungsleistung wird es nun eher nicht so sein, dass ich noch andere Texte lese - sondern eher "fünf andere Texte" recherchieren werde.

Zusammenfassung für I3

... hat mich zur aktiven Auseinandersetzung mit den Inhalten angeregt.



Zusammenfassung für I4

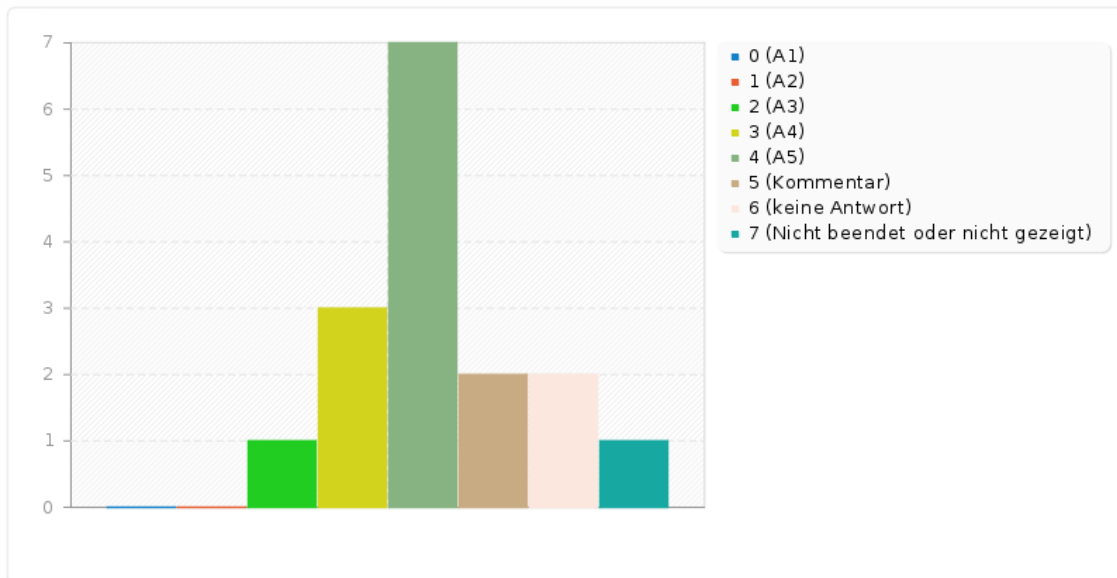
... hat lernförderliche Rückmeldungen zu Beiträgen der Teilnehmer/innen gegeben.

Antwort	Anzahl	Prozent
trifft überhaupt nicht zu. (A1)	0	0.00%
trifft überwiegend nicht zu. (A2)	0	0.00%
unentschieden. (A3)	1	7.14%
trifft eher zu. (A4)	3	21.43%
trifft voll zu. (A5)	7	50.00%
Kommentar	2	14.29%
keine Antwort	2	14.29%
Nicht beendet oder nicht gezeigt	1	7.14%

ID	Antwort
8	kennt sich super aus und konnte alle gewünschten Bezüge herstellen
13	+ Die Beiträge wurden mit zusätzlichen Zitaten unterfüttert.

Zusammenfassung für I4

... hat lernförderliche Rückmeldungen zu Beiträgen der Teilnehmer/innen gegeben.



Zusammenfassung für I5

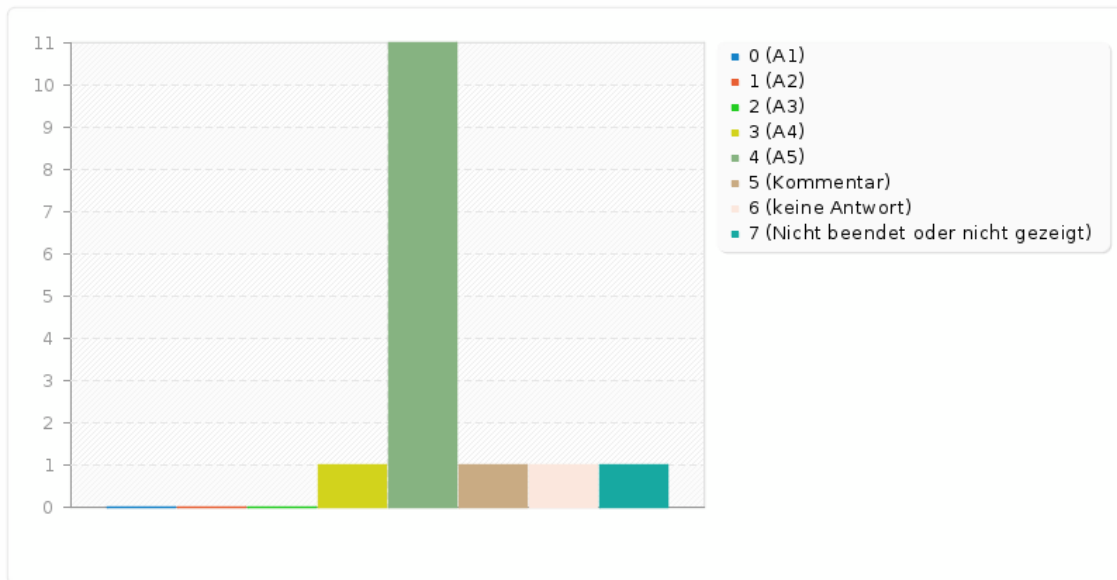
...hat Gelegenheiten geschaffen, Feedback zur Lehrveranstaltung zu geben.

Antwort	Anzahl	Prozent
trifft überhaupt nicht zu. (A1)	0	0.00%
trifft überwiegend nicht zu. (A2)	0	0.00%
unentschieden. (A3)	0	0.00%
trifft eher zu. (A4)	1	7.14%
trifft voll zu. (A5)	11	78.57%
Kommentar	1	7.14%
keine Antwort	1	7.14%
Nicht beendet oder nicht gezeigt	1	7.14%

ID	Antwort
8	Ich verstehe die Frage nicht

Zusammenfassung für I5

...hat Gelegenheiten geschaffen, Feedback zur Lehrveranstaltung zu geben.



Zusammenfassung für I6

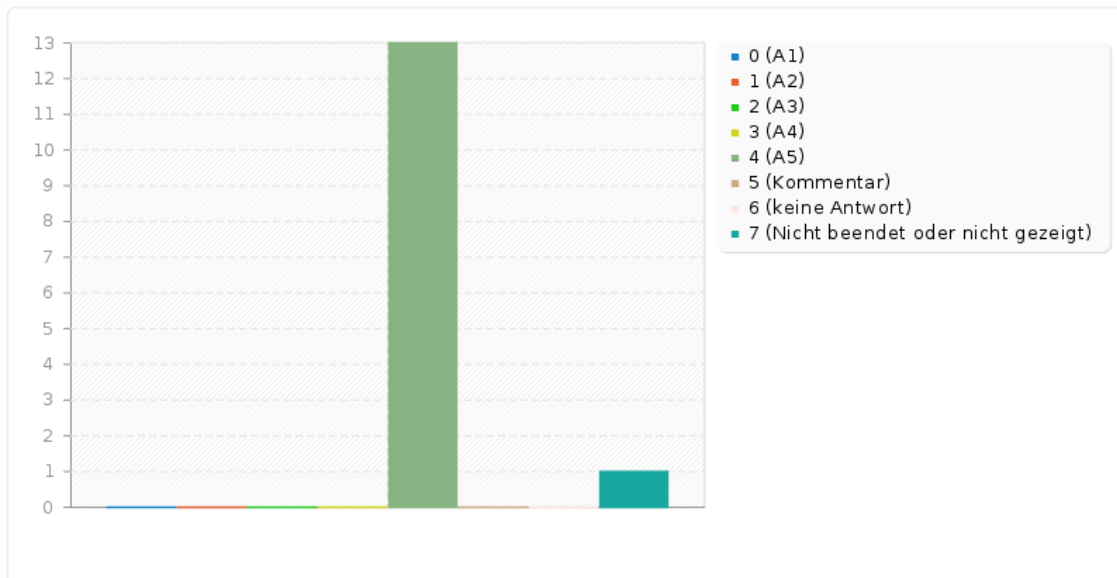
... hat sich den Teilnehmern/innen gegenüber freundlich und respektvoll verhalten.

Antwort	Anzahl	Prozent
trifft überhaupt nicht zu. (A1)	0	0.00%
trifft überwiegend nicht zu. (A2)	0	0.00%
unentschieden. (A3)	0	0.00%
trifft eher zu. (A4)	0	0.00%
trifft voll zu. (A5)	13	92.86%
Kommentar	0	0.00%
keine Antwort	0	0.00%
Nicht beendet oder nicht gezeigt	1	7.14%

ID	Antwort
-----------	----------------

Zusammenfassung für I6

... hat sich den Teilnehmern/innen gegenüber freundlich und respektvoll verhalten.



Zusammenfassung für I7

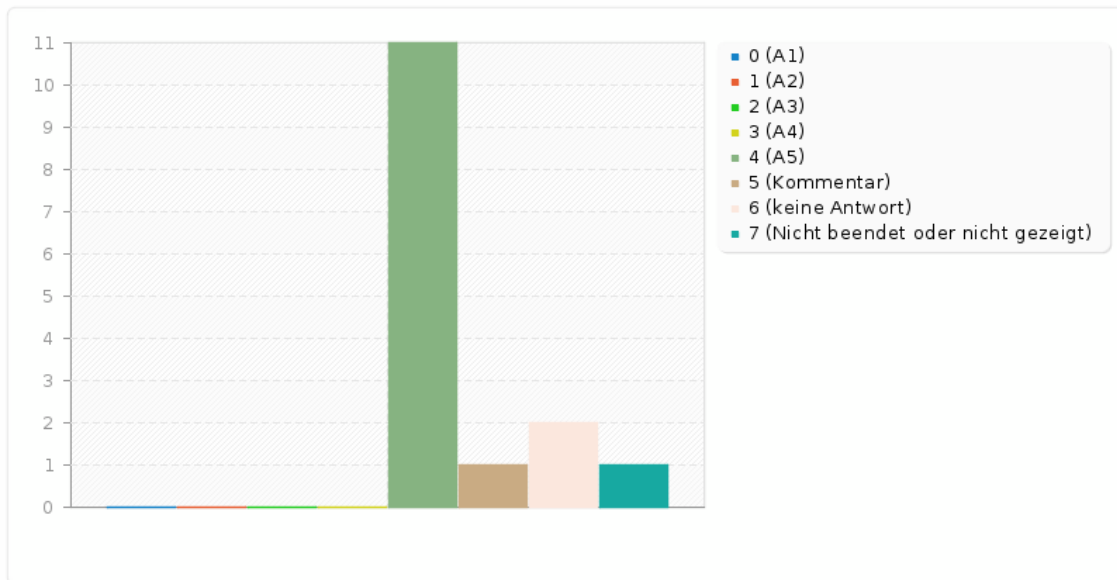
... war auch außerhalb der Veranstaltung ansprechbar.

Antwort	Anzahl	Prozent
trifft überhaupt nicht zu. (A1)	0	0.00%
trifft überwiegend nicht zu. (A2)	0	0.00%
unentschieden. (A3)	0	0.00%
trifft eher zu. (A4)	0	0.00%
trifft voll zu. (A5)	11	78.57%
Kommentar	1	7.14%
keine Antwort	2	14.29%
Nicht beendet oder nicht gezeigt	1	7.14%

ID	Antwort
5	Sehr engagiert! Top!

Zusammenfassung für I7

... war auch außerhalb der Veranstaltung ansprechbar.



Zusammenfassung für T1

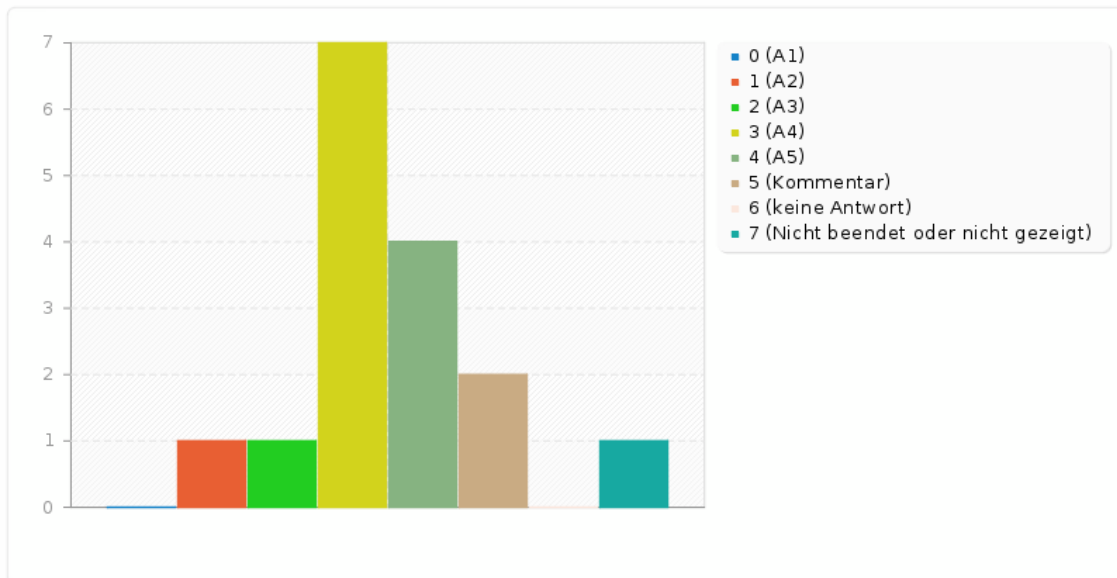
... machte Zusammenhänge innerhalb des Themengebietes deutlich.

Antwort	Anzahl	Prozent
trifft überhaupt nicht zu. (A1)	0	0.00%
trifft überwiegend nicht zu. (A2)	1	7.14%
unentschieden. (A3)	1	7.14%
trifft eher zu. (A4)	7	50.00%
trifft voll zu. (A5)	4	28.57%
Kommentar	2	14.29%
keine Antwort	0	0.00%
Nicht beendet oder nicht gezeigt	1	7.14%

ID	Antwort
6	Ja, aber es fehlte die Struktur. Es war das spontan Reagierende.
8	Habe ich manchmal nicht ganz verstanden, fand ich zu Anfang aber auch langweilig

Zusammenfassung für T1

... machte Zusammenhänge innerhalb des Themengebietes deutlich.



Zusammenfassung für T2

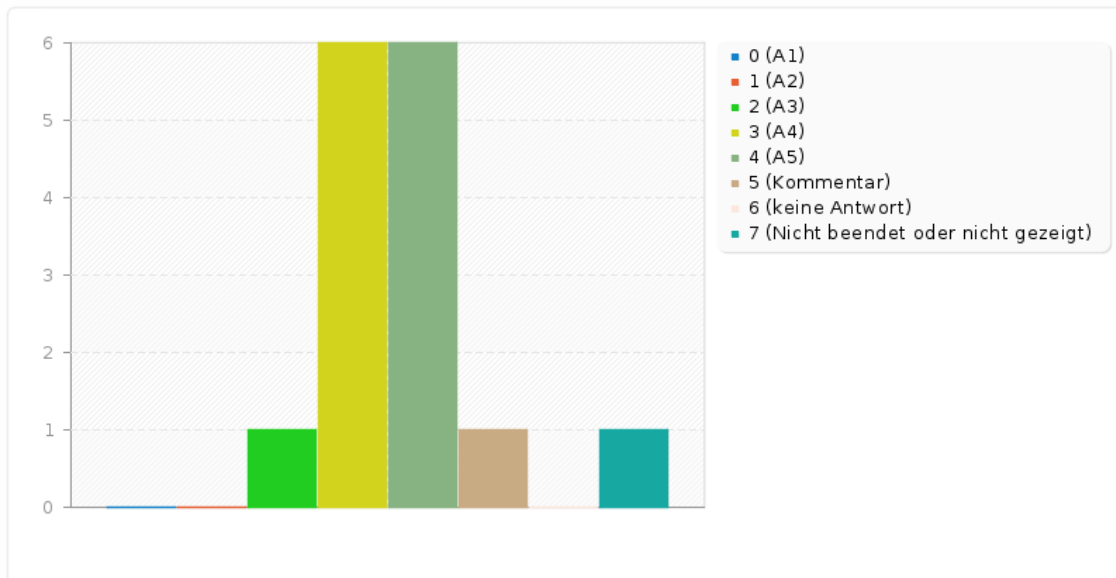
... stellte Querbezüge zu Themen außerhalb der Veranstaltung her.

Antwort	Anzahl	Prozent
trifft überhaupt nicht zu. (A1)	0	0.00%
trifft überwiegend nicht zu. (A2)	0	0.00%
unentschieden. (A3)	1	7.14%
trifft eher zu. (A4)	6	42.86%
trifft voll zu. (A5)	6	42.86%
Kommentar	1	7.14%
keine Antwort	0	0.00%
Nicht beendet oder nicht gezeigt	1	7.14%

ID	Antwort
8	auf Nachfrage

Zusammenfassung für T2

... stellte Querbezüge zu Themen außerhalb der Veranstaltung her.



Zusammenfassung für T3

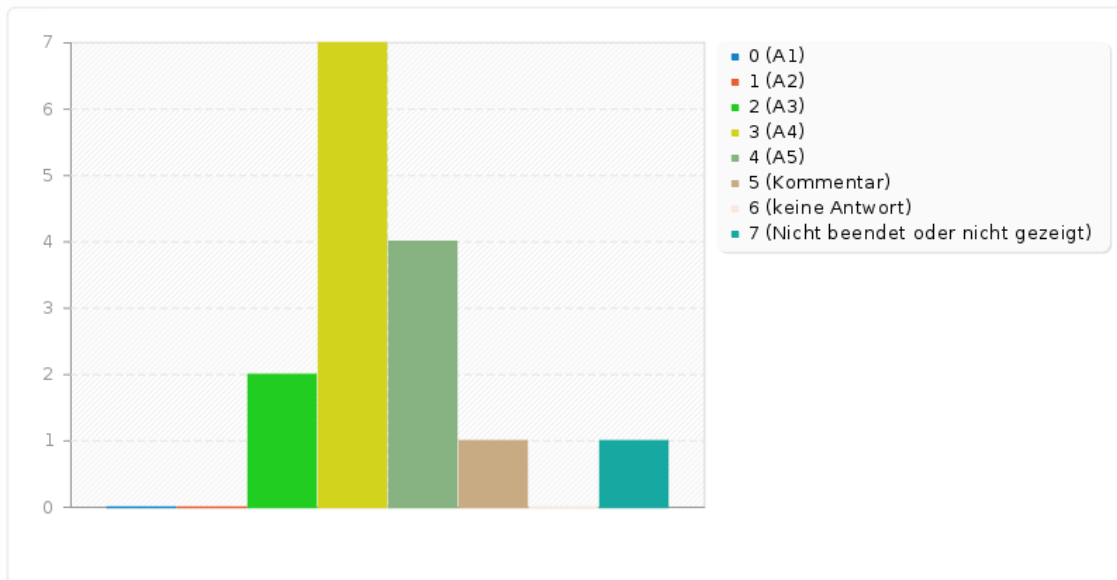
... thematisierte Nutzen oder mögliche Anwendungen der Inhalte.

Antwort	Anzahl	Prozent
trifft überhaupt nicht zu. (A1)	0	0.00%
trifft überwiegend nicht zu. (A2)	0	0.00%
unentschieden. (A3)	2	14.29%
trifft eher zu. (A4)	7	50.00%
trifft voll zu. (A5)	4	28.57%
Kommentar	1	7.14%
keine Antwort	0	0.00%
Nicht beendet oder nicht gezeigt	1	7.14%

ID	Antwort
8	bei einigen, nicht bei allen

Zusammenfassung für T3

... thematisierte Nutzen oder mögliche Anwendungen der Inhalte.



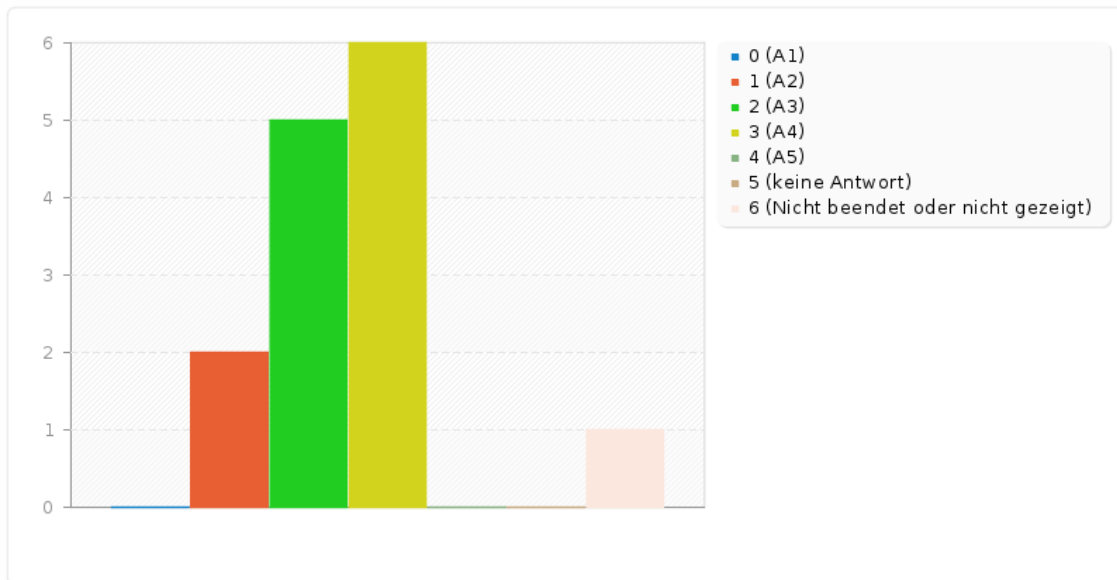
Zusammenfassung für LZW1(SQ001)[So ist es jetzt NACH der Veranstaltung]

Ich weiß sehr viel über das Thema der Veranstaltung. 1 = trifft überhaupt nicht zu. 2 = trifft voll zu.

Antwort	Anzahl	Prozent
trifft überhaupt nicht zu. (A1)	0	0.00%
trifft überwiegend nicht zu. (A2)	2	14.29%
unentschieden. (A3)	5	35.71%
trifft eher zu. (A4)	6	42.86%
trifft voll zu. (A5)	0	0.00%
keine Antwort	0	0.00%
Nicht beendet oder nicht gezeigt	1	7.14%

Zusammenfassung für LZW1(SQ001)[So ist es jetzt NACH der Veranstaltung]

Ich weiß sehr viel über das Thema der Veranstaltung. 1 = trifft überhaupt nicht zu. 2 = trifft voll zu.



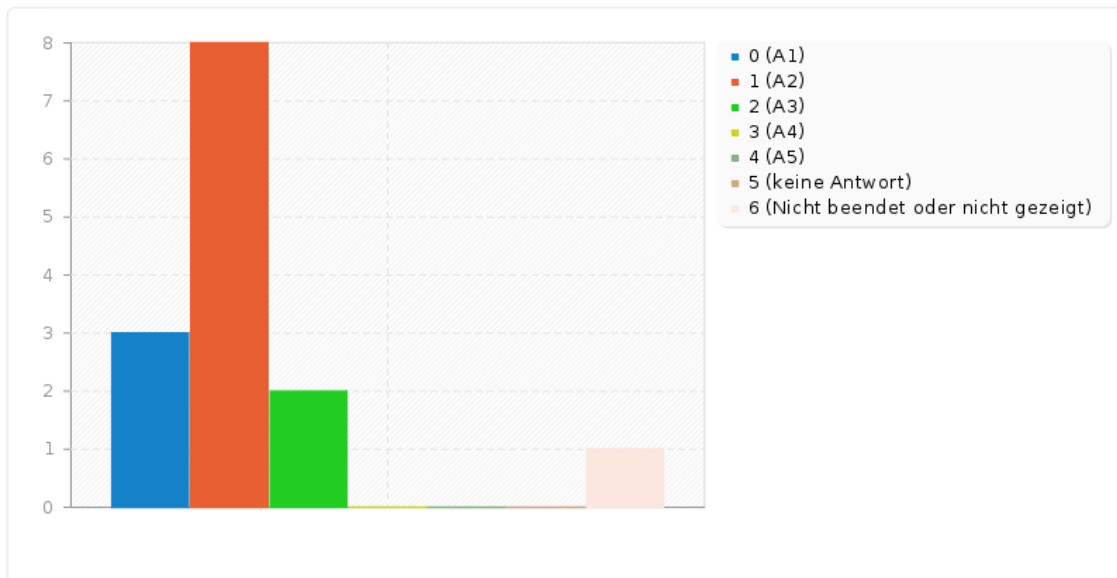
Zusammenfassung für LZW1(SQ002)[So war es VOR der Veranstaltung]

Ich weiß sehr viel über das Thema der Veranstaltung. 1 = trifft überhaupt nicht zu. 2 = trifft voll zu.

Antwort	Anzahl	Prozent
trifft überhaupt nicht zu. (A1)	3	21.43%
trifft überwiegend nicht zu. (A2)	8	57.14%
unentschieden. (A3)	2	14.29%
trifft eher zu. (A4)	0	0.00%
trifft voll zu. (A5)	0	0.00%
keine Antwort	0	0.00%
Nicht beendet oder nicht gezeigt	1	7.14%

Zusammenfassung für LZW1(SQ002)[So war es VOR der Veranstaltung]

Ich weiß sehr viel über das Thema der Veranstaltung. 1 = trifft überhaupt nicht zu. 2 = trifft voll zu.



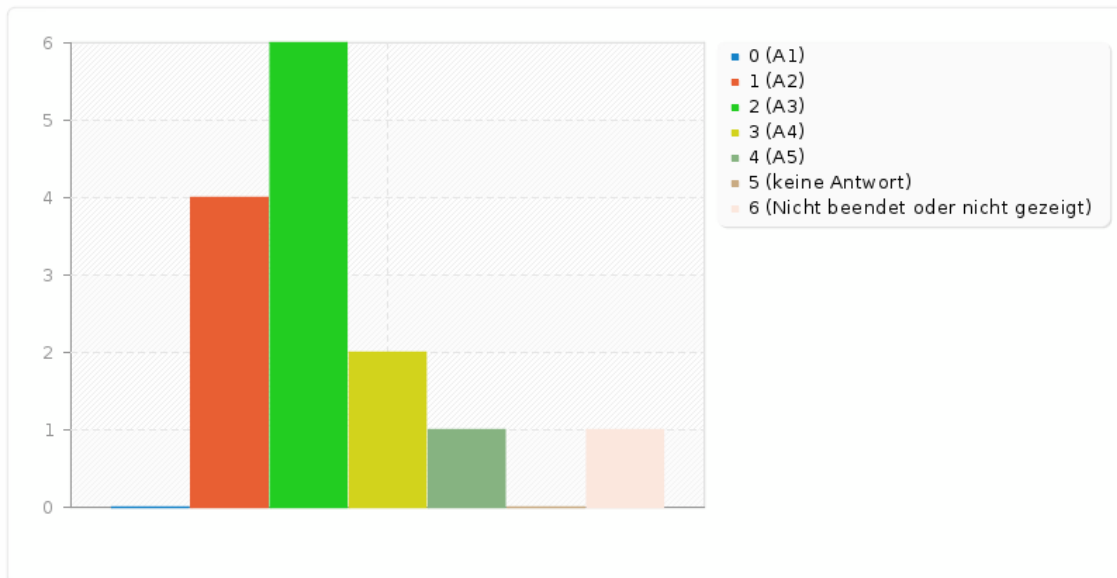
Zusammenfassung für LZW2(SQ001)[So ist es jetzt NACH der Veranstaltung]

Ich kann die Inhalte der Veranstaltung anwenden.

Antwort	Anzahl	Prozent
trifft überhaupt nicht zu. (A1)	0	0.00%
trifft überwiegend nicht zu. (A2)	4	28.57%
unentschieden. (A3)	6	42.86%
trifft eher zu. (A4)	2	14.29%
trifft voll zu. (A5)	1	7.14%
keine Antwort	0	0.00%
Nicht beendet oder nicht gezeigt	1	7.14%

Zusammenfassung für LZW2(SQ001)[So ist es jetzt NACH der Veranstaltung]

Ich kann die Inhalte der Veranstaltung anwenden.



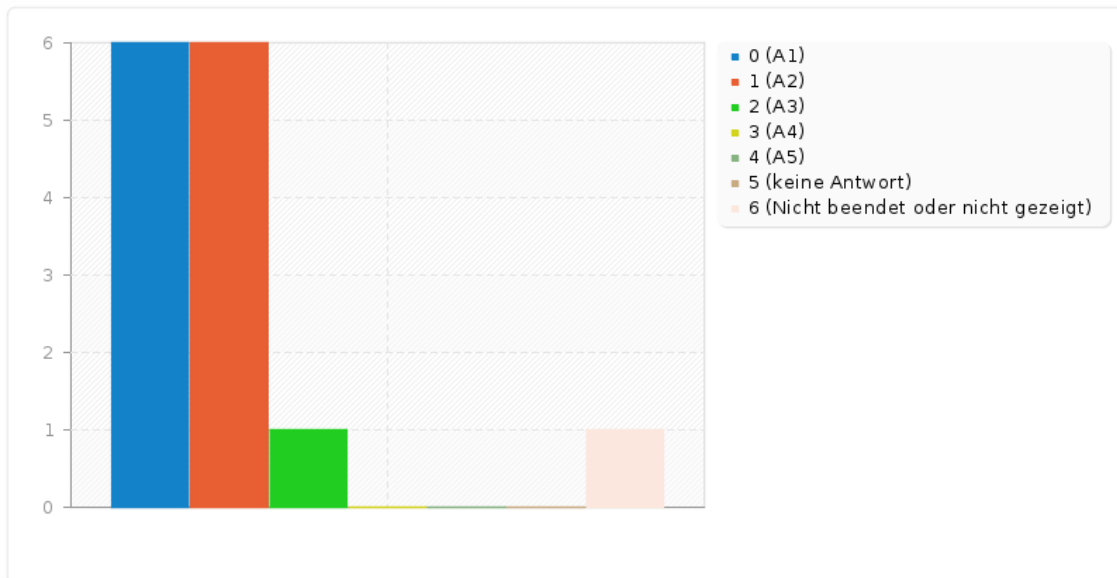
Zusammenfassung für LZW2(SQ002)[So war es VOR der Veranstaltung]

Ich kann die Inhalte der Veranstaltung anwenden.

Antwort	Anzahl	Prozent
trifft überhaupt nicht zu. (A1)	6	42.86%
trifft überwiegend nicht zu. (A2)	6	42.86%
unentschieden. (A3)	1	7.14%
trifft eher zu. (A4)	0	0.00%
trifft voll zu. (A5)	0	0.00%
keine Antwort	0	0.00%
Nicht beendet oder nicht gezeigt	1	7.14%

Zusammenfassung für LZW2(SQ002)[So war es VOR der Veranstaltung]

Ich kann die Inhalte der Veranstaltung anwenden.



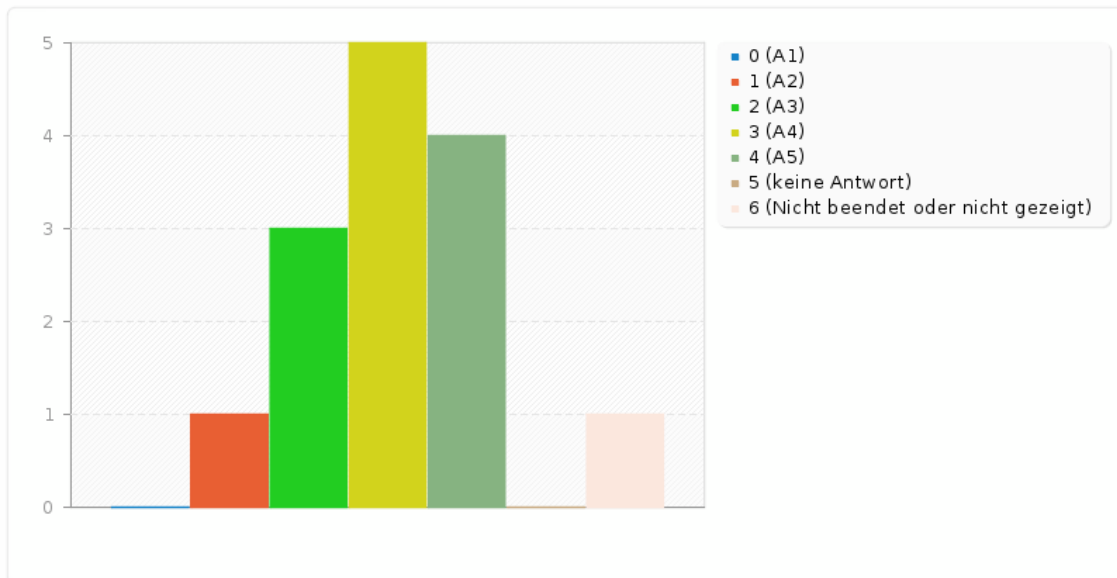
Zusammenfassung für LZW3(SQ001)[So ist es jetzt NACH der Veranstaltung]

Ich finde das Thema der Veranstaltung interessant.

Antwort	Anzahl	Prozent
trifft überhaupt nicht zu. (A1)	0	0.00%
trifft überwiegend nicht zu. (A2)	1	7.14%
unentschieden. (A3)	3	21.43%
trifft eher zu. (A4)	5	35.71%
trifft voll zu. (A5)	4	28.57%
keine Antwort	0	0.00%
Nicht beendet oder nicht gezeigt	1	7.14%

Zusammenfassung für LZW3(SQ001)[So ist es jetzt NACH der Veranstaltung]

Ich finde das Thema der Veranstaltung interessant.



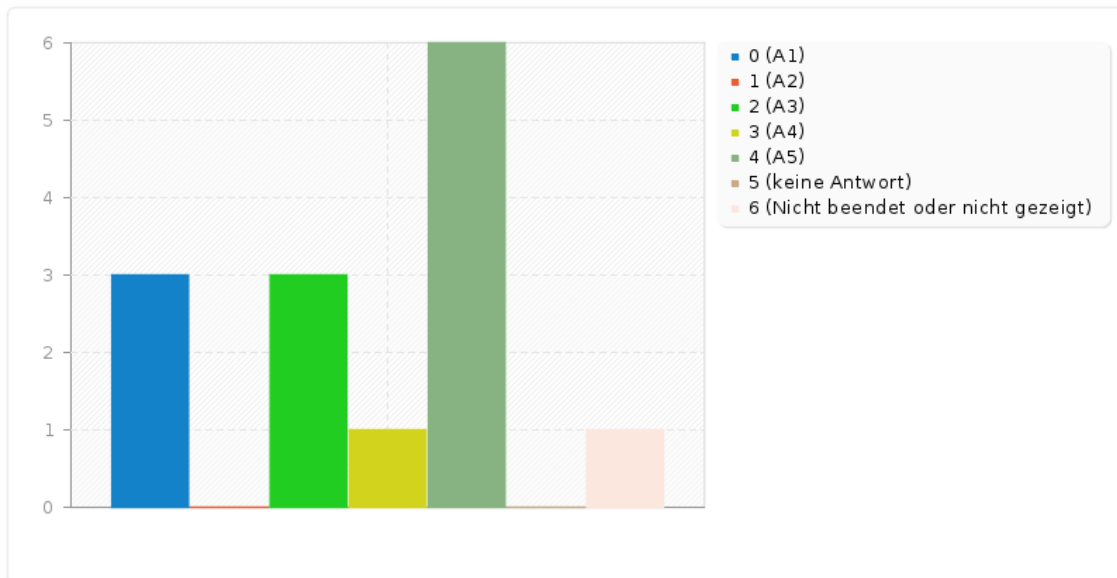
Zusammenfassung für LZW3(SQ002)[So war es VOR der Veranstaltung]

Ich finde das Thema der Veranstaltung interessant.

Antwort	Anzahl	Prozent
trifft überhaupt nicht zu. (A1)	3	21.43%
trifft überwiegend nicht zu. (A2)	0	0.00%
unentschieden. (A3)	3	21.43%
trifft eher zu. (A4)	1	7.14%
trifft voll zu. (A5)	6	42.86%
keine Antwort	0	0.00%
Nicht beendet oder nicht gezeigt	1	7.14%

Zusammenfassung für LZW3(SQ002)[So war es VOR der Veranstaltung]

Ich finde das Thema der Veranstaltung interessant.



Zusammenfassung für GA4

Was hat der Dozent besonders gut (+) gemacht und sollte unbedingt beibehalten werden?

Antwort	Anzahl	Prozent
Antwort	13	92.86%
keine Antwort	0	0.00%
Nicht beendet oder nicht gezeigt	1	7.14%

ID	Antwort
2	Die Offenheit und Flexibilität gegenüber den Wünschen von uns. Ich fand auch gut, dass alle relativ unvorbereitet in die Artikelauswahl gegangen sind. Dadurch gab es sicherlich auch Krisen, aber das motiviert auch und wird ja letztlich in der Präsenzphase aufgeklärt.
3	Kritikfähigkeit, Authentizität, Eingehen auf Studierende
4	Ich fand es sehr effektiv, dass sich jeder mit nur einem Text intensiver auseinandergesetzt hat und wir dieses Wissen dann in der Veranstaltung teilen konnten.
5	Ist besonders auf die Fragen der TN eingegangen. Hat auch interessante und hilfreiche Exkurse gegeben. Das DU im gemeinschaftlichen Umgang.
6	Du warst offen für Themen drumherum. Einblicke in Deine Arbeitsweise, Dein Denken, Dein Vorgehen. Mir hilft es sehr.
7	Mir hat die Integration verschiedener Texte auch über die Seminarliteratur hinaus gut gefallen und den Raum für Diskussion fand ich sehr wertvoll.
8	Sehr gute Vorbereitung, freundliches Miteinander, Enthusiasmus für das Thema, eingehen auf Fragen, zulassen von aufkommenden Diskussionen
9	Einblick in eigene Arbeitsweise gewähren.
10	Freundlich und Diskussion anregend. Auf die Bedürfnisse der Gruppe eingegangen. Alle involvierend. Motivation für die Texte und diese Art des Arbeitens war sehr authentisch und war förderlich.
11	Sympathischer Eindruck, nett, höflich. Großes Wissen.
12	Thematische Gliederung und tageweise Aufteilung. Einordnung in den breiteren, überfachlichen Kontext. Eingehen auf wirklich alle Fragen.
13	Die Herstellung einer Verbindung zwischen den unterschiedlichen Definitionen. Aufgreifen und Fördern der Diskussionen Angenehmes Arbeitsklima
14	sehr gute Kommunikation und gemeinsamer Austausch zu den Texten in der Gruppe (mit Verweisen und der Expertise des Dozenten)

Zusammenfassung für GA5

Welche Verbesserungsvorschläge haben Sie?

Antwort	Anzahl	Prozent
Antwort	13	92.86%
keine Antwort	0	0.00%
Nicht beendet oder nicht gezeigt	1	7.14%

ID	Antwort
2	Etwas mehr Struktur und grundlegende Einführung. Das kommt jetzt so zwischendurch und dadurch unsystematisch.
3	z.B. ein konkretes Beispiel aus der Wissenschaftsforschung und nicht nur Theorien und Konzepte etc., quasi die Anwendung
4	Es gab aus meiner Sicht interessante und weniger interessante Diskussionen, die zum Teil stark vom Thema abgedriftet sind. Hier würde ich mir mehr Steuerung durch den Dozenten wünschen.
5	Klare Lern-Zielsetzung zu Beginn der Veranstaltung sowie Angabe der kompletten Arbeitsaufträge. Aber das fehlt in allen Modulen!
6	Die Veranstaltung bringt kaum eine Struktur, an der Lernen entsteht. Gefühlt weiß ich jetzt kaum mehr als vorher, ich bin nur mit reichlich Gedanken konfrontiert worden. Und mit Fragmenten an Strukturvorschlägen. Aber ich könnte kaum erzählen, was ich die Tage über gelernt habe. Mehr könnte ich von einem Gefühl einer Entwicklung berichten.
7	Wie bereits geschrieben, fand ich die Diskussionen sehr wertvoll. Ich hätte es aus Lernendenperspektive im Nachhinein doch noch mal gut gefunden, wenn wenige Gruppenarbeiten stattgefunden hätten, die dann im Anschluss im Plenum diskutiert worden wären, um mal ein bisschen Abwechslung reinzubringen.
8	Teilweise zu tief, zu viel Texte, zu sehr Dozentenzentriert im Vergleich zu anderen Veranstaltungen
9	Studienleistung im Vorfeld sollte auf Veranstaltung angepasst werden. Bspw. Exzerpt schreiben und zur Verfügung stellen und exzerpte anderer lesen vor Veranstaltung. Sinn des Lektüretagebuchs wurde mir nicht klar.
10	An beschränktes Vorwissen der Teilnehmer besser anknüpfen: Eventuell einzelne Aspekte heranziehen und aus verschiedenen Fächersichtweisen beleuchten. Teilnehmer Kurzreferate vorbereiten lassen und diese auch halten lassen als Einstieg. Teilnehmer sollten vorher die Zusammenfassungen der anderen gelesen haben. Dann kann in der Präsenzphase stärker auf die Texte eingegangen werden. Lernziele und die Prüfungsleistung sollten spätestens nach Einschreibung in das Modul, besser in den Modulbeschreibungen, konkret aufgeführt werden. Nur so kann ich diesen berufsbegleitenden Studiengang in meinen Alltag einbauen. Hier wusste ich nicht, ob das Lektüretagebuch bereits die Prüfungsleistung ist, und wieviel Arbeit noch bis Ende des Semesters zu tun ist.
11	Klare Zielsetzung und eine klare Methodik.
12	Andere Auswahl von Literatur für den ersten Tag. Die deutschen Texte aus den 70er sind anstrengend und verwirrend. Außerdem werden sie schon in Modul 1 angelesen. Gibt es keine Literatur aus dem englischsprachigen Raum aus dieser Zeit? Möglicherweise weniger programmatisch.
13	Lesen der Beiträge aller Teilnehmer im Vorfeld. Auszüge aus den Texten zunächst lesen lassen, um sich besser an Diskussionen beteiligen zu können.
14	klarere Formulierung der Lernziele vor Beginn der Veranstaltung