

---

## Ergebnisse

### Umfrage 485915

---

Anzahl der Datensätze in dieser Abfrage:	7
Gesamtzahl der Datensätze dieser Umfrage:	7
Anteil in Prozent:	100.00%



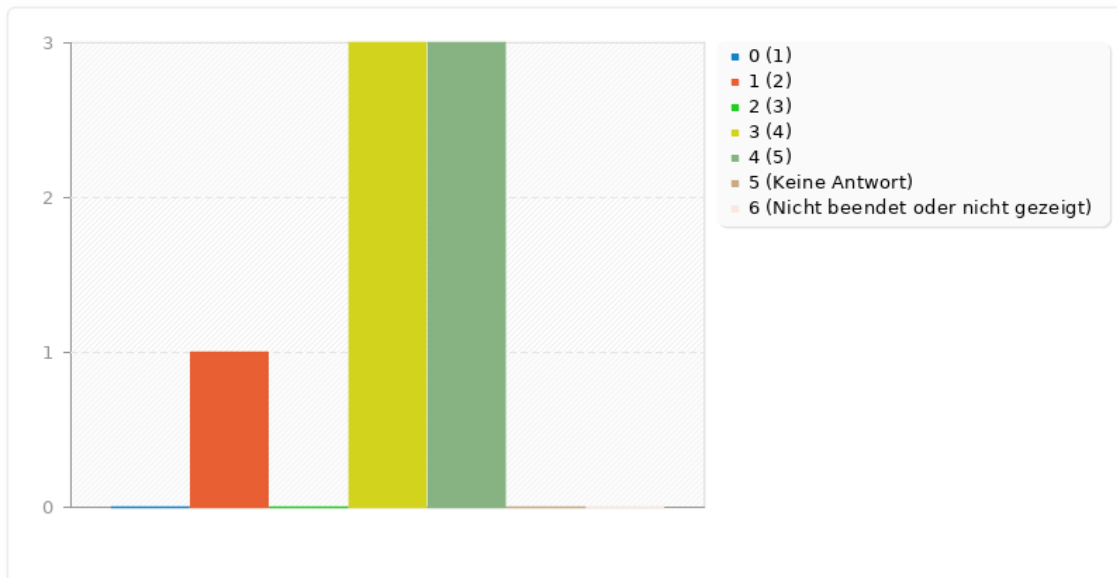
## Zusammenfassung für F1

Aufgrund der Veranstaltung habe ich einen Überblick zu dem wissenschaftlichen Diskurs des Themengebiets erhalten. 1 = trifft nicht zu 5 = trifft voll zu

Antwort	Anzahl	Prozent	Summe
1 (1)	0	0.00%	14.29%
2 (2)	1	14.29%	
3 (3)	0	0.00%	0.00%
4 (4)	3	42.86%	
5 (5)	3	42.86%	85.71%
Keine Antwort	0	0.00%	0.00%
Nicht beendet oder nicht gezeigt	0	0.00%	0.00%
Arithmetisches Mittel	4.14		
Standard Abweichung	1.07		
Summe (Antworten)	7	100.00%	100.00%
Anzahl Fälle		0%	

## Zusammenfassung für F1

Aufgrund der Veranstaltung habe ich einen Überblick zu dem wissenschaftlichen Diskurs des Themengebiets erhalten. 1 = trifft nicht zu 5 = trifft voll zu



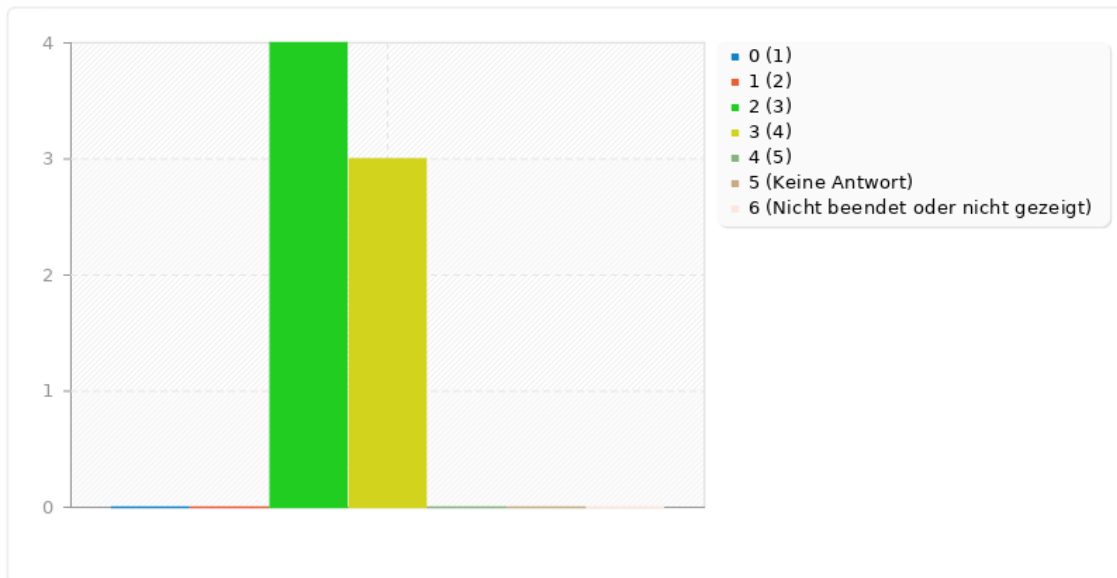
## Zusammenfassung für F2

Aufgrund dieser Lehrveranstaltung sehe ich mich nun in der Lage, eine typische Fragestellung des behandelten Gegenstandsbereiches zu bearbeiten. 1 = trifft nicht zu 5 = trifft voll zu

Antwort	Anzahl	Prozent	Summe
1 (1)	0	0.00%	0.00%
2 (2)	0	0.00%	
3 (3)	4	57.14%	57.14%
4 (4)	3	42.86%	
5 (5)	0	0.00%	42.86%
Keine Antwort	0	0.00%	0.00%
Nicht beendet oder nicht gezeigt	0	0.00%	0.00%
Arithmetisches Mittel	3.43		
Standard Abweichung	0.53		
Summe (Antworten)	7	100.00%	100.00%
Anzahl Fälle		0%	

## Zusammenfassung für F2

Aufgrund dieser Lehrveranstaltung sehe ich mich nun in der Lage, eine typische Fragestellung des behandelten Gegenstandsbereiches zu bearbeiten. 1 = trifft nicht zu 5 = trifft voll zu



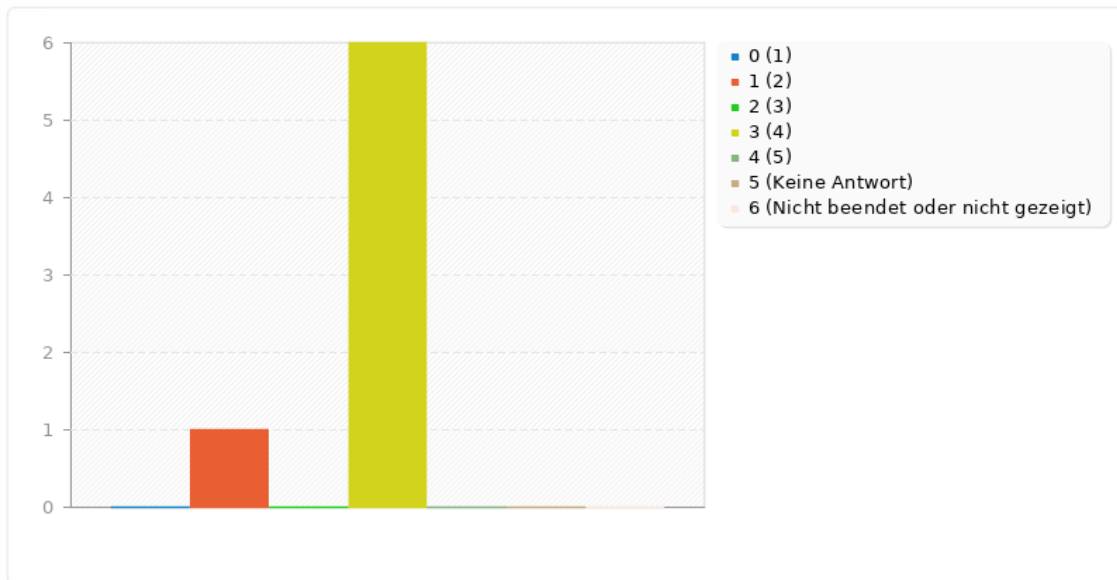
### Zusammenfassung für F3

Aufgrund dieser Lehrveranstaltung kann ich Widersprüche und Ähnlichkeiten behandelte Lehrinhalte (z.B. Widersprüche zwischen verschiedenen Modellen oder Konzepten) herausarbeiten. 1 = trifft nicht zu  
5 = trifft voll zu

Antwort	Anzahl	Prozent	Summe
1 (1)	0	0.00%	14.29%
2 (2)	1	14.29%	
3 (3)	0	0.00%	0.00%
4 (4)	6	85.71%	
5 (5)	0	0.00%	85.71%
Keine Antwort	0	0.00%	0.00%
Nicht beendet oder nicht gezeigt	0	0.00%	0.00%
Arithmetisches Mittel	3.71		
Standard Abweichung	0.76		
Summe (Antworten)	7	100.00%	100.00%
Anzahl Fälle		0%	

### Zusammenfassung für F3

Aufgrund dieser Lehrveranstaltung kann ich Widersprüche und Ähnlichkeiten behandelter Lehrinhalte (z.B. Widersprüche zwischen verschiedenen Modellen oder Konzepten) herausarbeiten. 1 = trifft nicht zu  
5 = trifft voll zu





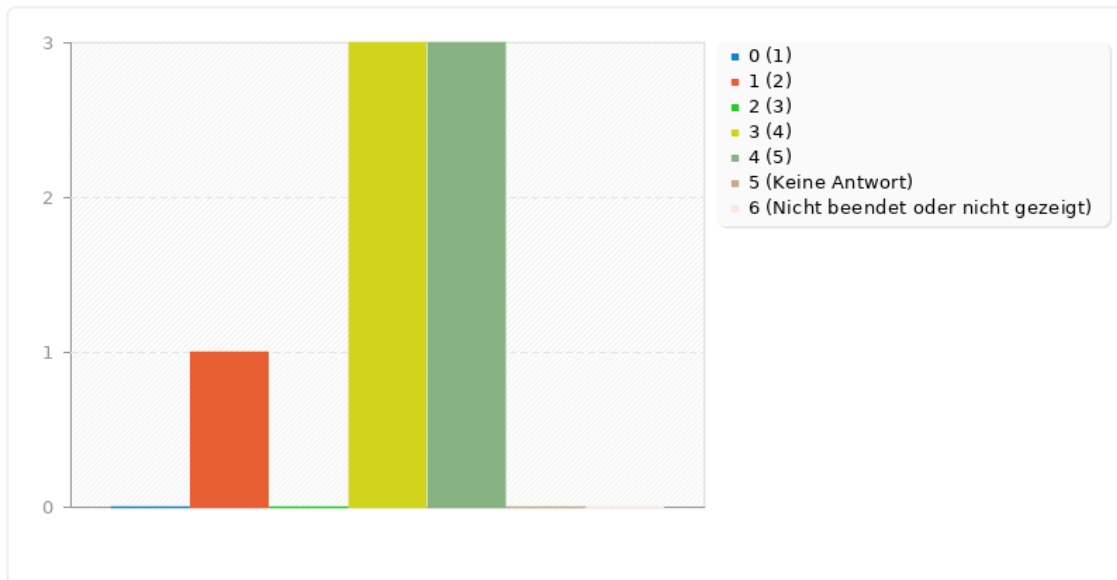
## Zusammenfassung für F4

Ich kann aufgrund dieser Lehrveranstaltung Fachartikel zum Thema besser einordnen. 1 = trifft nicht zu  
5 = trifft voll zu

Antwort	Anzahl	Prozent	Summe
1 (1)	0	0.00%	14.29%
2 (2)	1	14.29%	
3 (3)	0	0.00%	0.00%
4 (4)	3	42.86%	
5 (5)	3	42.86%	85.71%
Keine Antwort	0	0.00%	0.00%
Nicht beendet oder nicht gezeigt	0	0.00%	0.00%
Arithmetisches Mittel	4.14		
Standard Abweichung	1.07		
Summe (Antworten)	7	100.00%	100.00%
Anzahl Fälle		0%	

## Zusammenfassung für F4

Ich kann aufgrund dieser Lehrveranstaltung Fachartikel zum Thema besser einordnen. 1 = trifft nicht zu  
5 = trifft voll zu



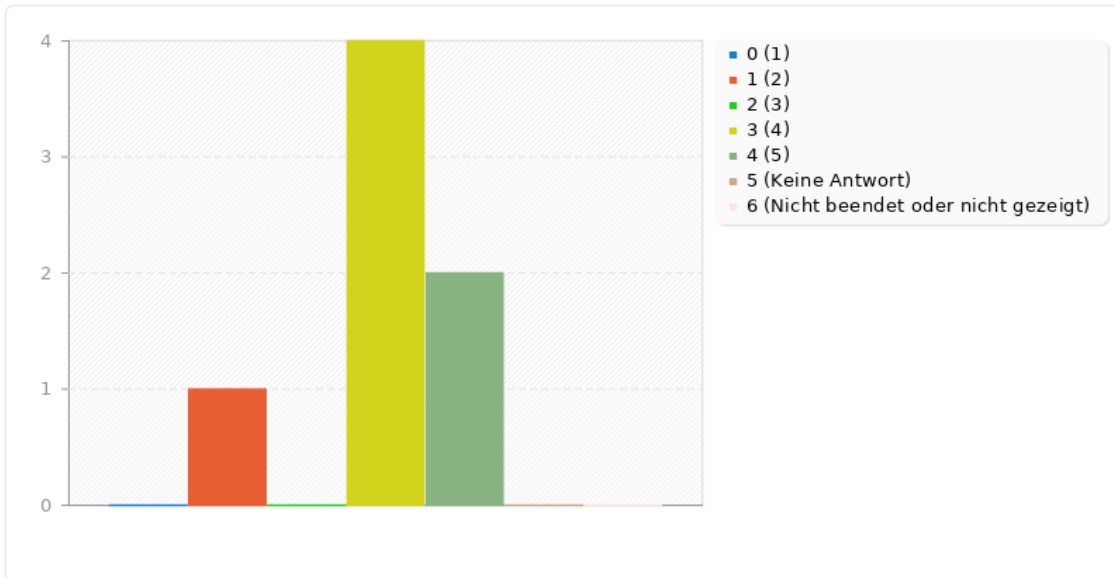
## Zusammenfassung für D1

Die Dozentin / der Dozent sorgte für eine sinnvolle Einbettung der Beiträge in die Veranstaltung. 1 = trifft nicht zu 5 = trifft voll zu

Antwort	Anzahl	Prozent	Summe
1 (1)	0	0.00%	14.29%
2 (2)	1	14.29%	
3 (3)	0	0.00%	0.00%
4 (4)	4	57.14%	
5 (5)	2	28.57%	85.71%
Keine Antwort	0	0.00%	0.00%
Nicht beendet oder nicht gezeigt	0	0.00%	0.00%
Arithmetisches Mittel	4		
Standard Abweichung	1		
Summe (Antworten)	7	100.00%	100.00%
Anzahl Fälle		0%	

### Zusammenfassung für D1

Die Dozentin / der Dozent sorgte für eine sinnvolle Einbettung der Beiträge in die Veranstaltung. 1 = trifft nicht zu 5 = trifft voll zu



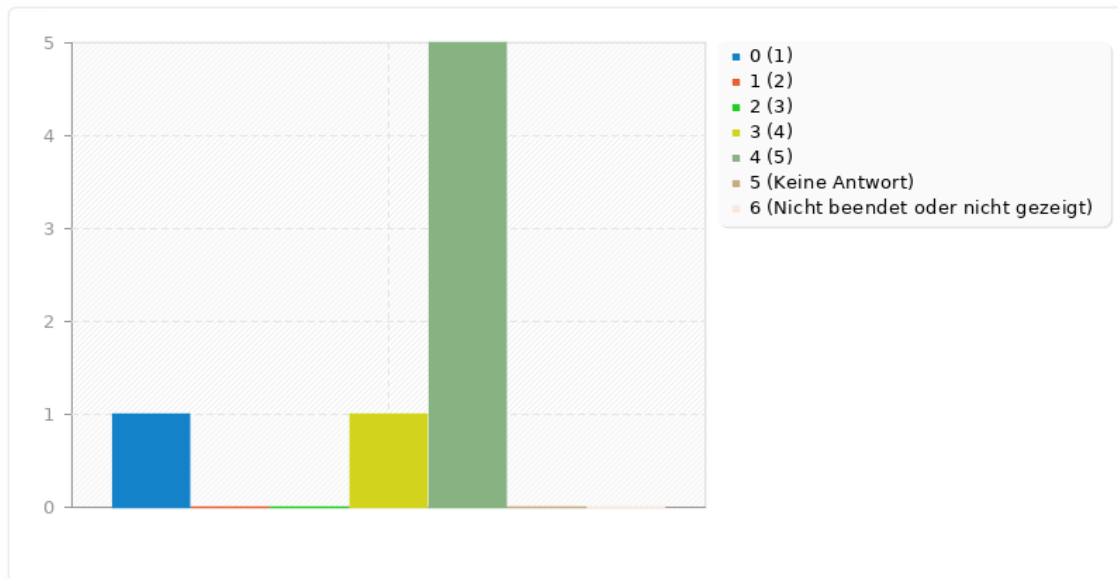
## Zusammenfassung für D2

Die Dozentin / der Dozent ging auf Fragen und Anregungen angemessen ein. 1 = trifft nicht zu 5 = trifft voll zu

Antwort	Anzahl	Prozent	Summe
1 (1)	1	14.29%	14.29%
2 (2)	0	0.00%	
3 (3)	0	0.00%	0.00%
4 (4)	1	14.29%	
5 (5)	5	71.43%	85.71%
Keine Antwort	0	0.00%	0.00%
Nicht beendet oder nicht gezeigt	0	0.00%	0.00%
Arithmetisches Mittel	4.29		
Standard Abweichung	1.5		
Summe (Antworten)	7	100.00%	100.00%
Anzahl Fälle		0%	

## Zusammenfassung für D2

Die Dozentin / der Dozent ging auf Fragen und Anregungen angemessen ein. 1 = trifft nicht zu 5 = trifft voll zu



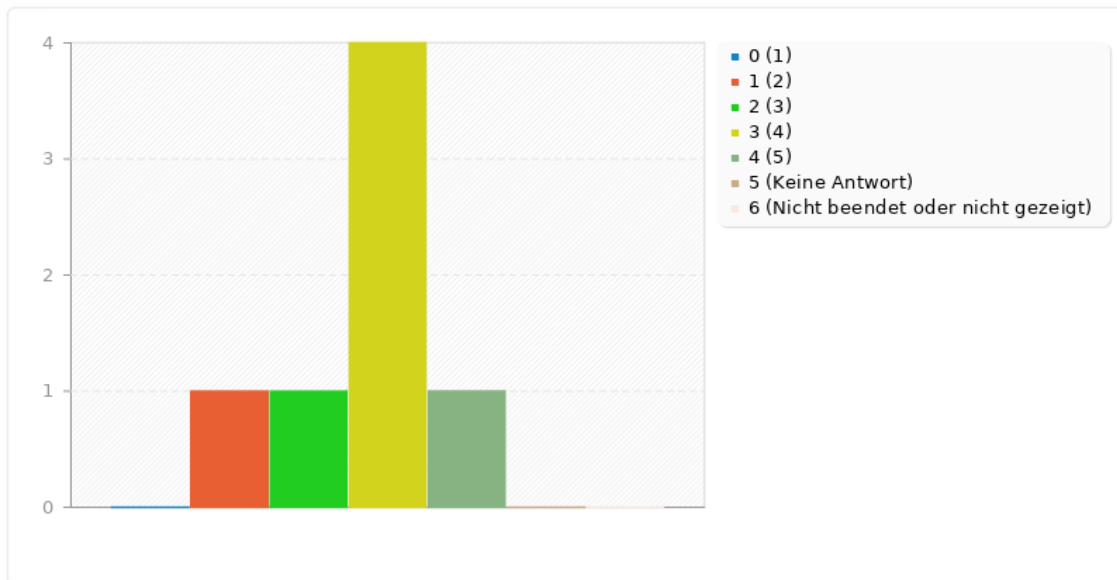
## Zusammenfassung für D3

Die Dozentin / der Dozent knüpfte an mein Vorwissen oder meine Vorerfahrungen an. 1 = trifft nicht zu 5 = trifft voll zu

Antwort	Anzahl	Prozent	Summe
1 (1)	0	0.00%	14.29%
2 (2)	1	14.29%	
3 (3)	1	14.29%	14.29%
4 (4)	4	57.14%	
5 (5)	1	14.29%	71.43%
Keine Antwort	0	0.00%	0.00%
Nicht beendet oder nicht gezeigt	0	0.00%	0.00%
Arithmetisches Mittel	3.71		
Standard Abweichung	0.95		
Summe (Antworten)	7	100.00%	100.00%
Anzahl Fälle		0%	

### Zusammenfassung für D3

Die Dozentin / der Dozent knüpfte an mein Vorwissen oder meine Vorerfahrungen an. 1 = trifft nicht zu 5 = trifft voll zu





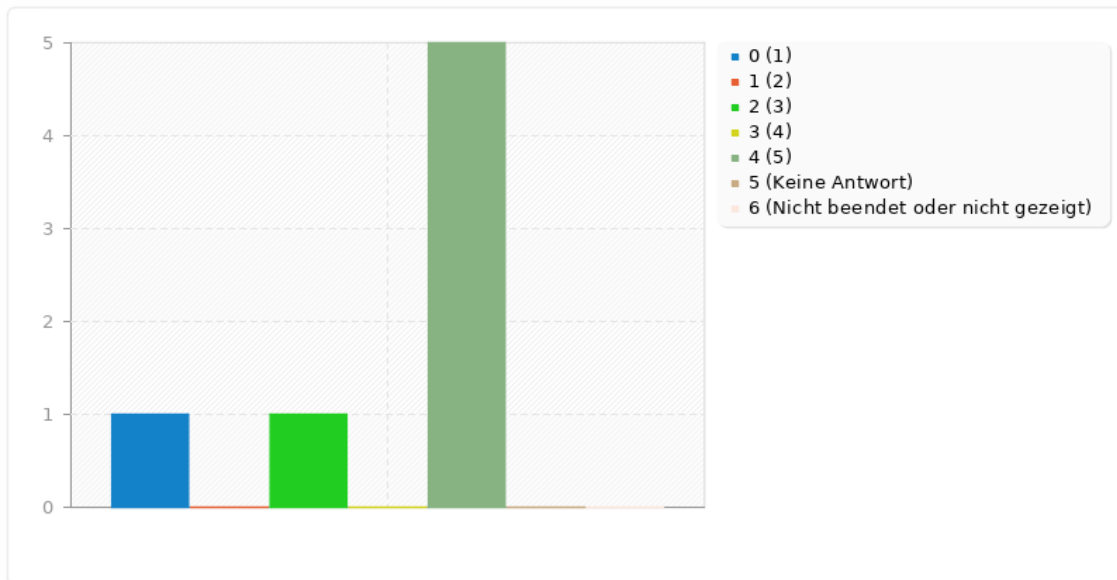
## Zusammenfassung für D4

Die Dozentin / der Dozent hat mich zur aktiven Auseinandersetzung mit den Inhalten angeregt. 1 = trifft nicht zu 5 = trifft voll zu

Antwort	Anzahl	Prozent	Summe
1 (1)	1	14.29%	14.29%
2 (2)	0	0.00%	
3 (3)	1	14.29%	14.29%
4 (4)	0	0.00%	
5 (5)	5	71.43%	71.43%
Keine Antwort	0	0.00%	0.00%
Nicht beendet oder nicht gezeigt	0	0.00%	0.00%
Arithmetisches Mittel	4.14		
Standard Abweichung	1.57		
Summe (Antworten)	7	100.00%	100.00%
Anzahl Fälle		0%	

## Zusammenfassung für D4

Die Dozentin / der Dozent hat mich zur aktiven Auseinandersetzung mit den Inhalten angeregt. 1 = trifft nicht zu 5 = trifft voll zu



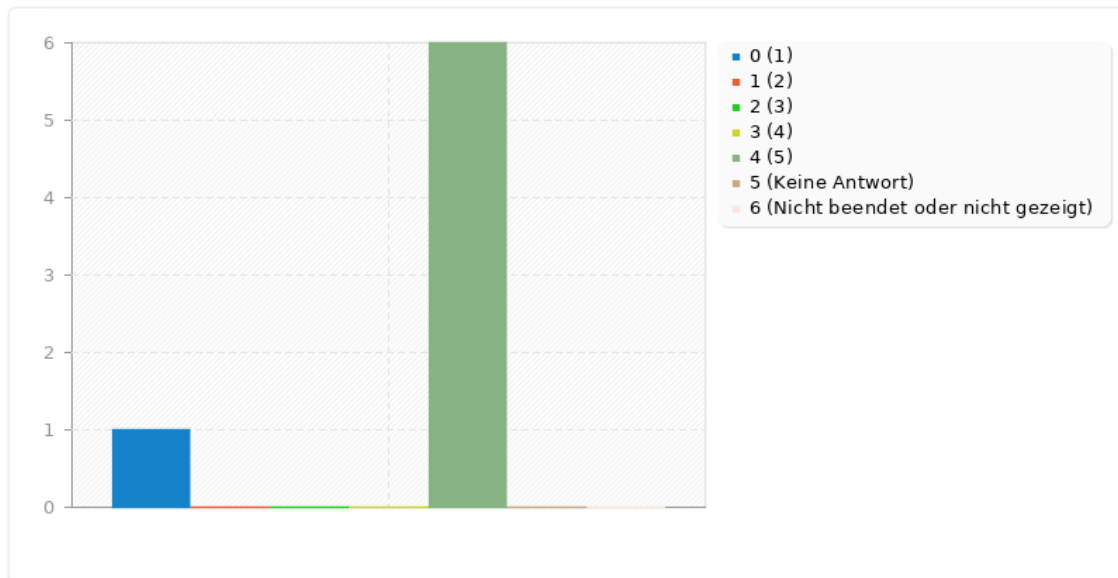
## Zusammenfassung für D5

Die Dozentin / der Dozent hat sich den Teilnehmern/innen gegenüber freundlich und respektvoll verhalten.  
1 = trifft nicht zu 5 = trifft voll zu

Antwort	Anzahl	Prozent	Summe
1 (1)	1	14.29%	14.29%
2 (2)	0	0.00%	
3 (3)	0	0.00%	0.00%
4 (4)	0	0.00%	
5 (5)	6	85.71%	85.71%
Keine Antwort	0	0.00%	0.00%
Nicht beendet oder nicht gezeigt	0	0.00%	0.00%
Arithmetisches Mittel	4.43		
Standard Abweichung	1.51		
Summe (Antworten)	7	100.00%	100.00%
Anzahl Fälle		0%	

## Zusammenfassung für D5

Die Dozentin / der Dozent hat sich den Teilnehmern/innen gegenüber freundlich und respektvoll verhalten.  
1 = trifft nicht zu 5 = trifft voll zu



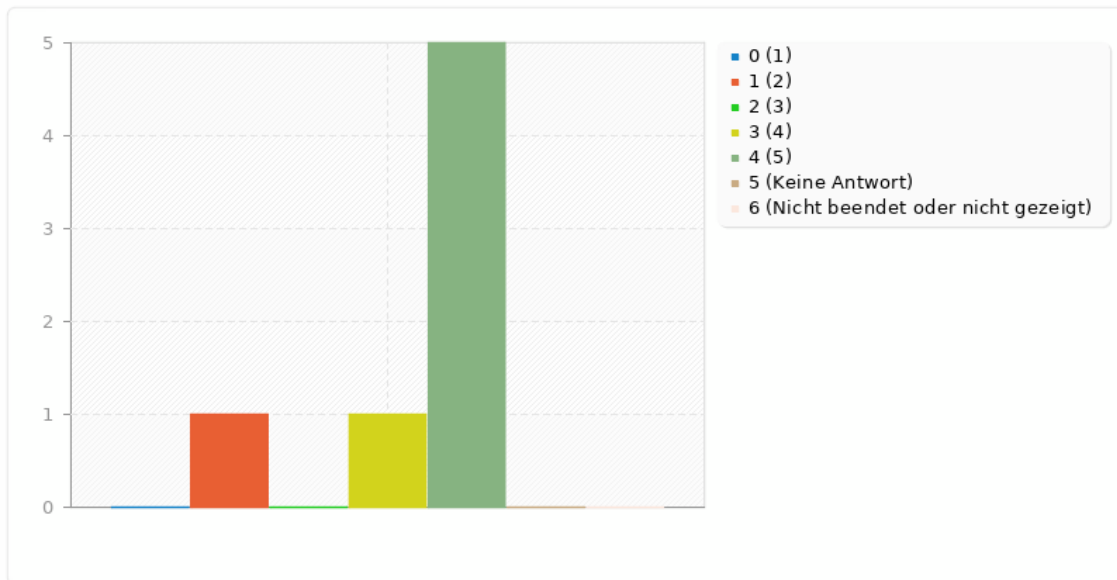
## Zusammenfassung für D6

Die Dozentin / der Dozent machte Zusammenhänge innerhalb des Themengebietes deutlich. 1 = trifft nicht zu 5 = trifft voll zu

Antwort	Anzahl	Prozent	Summe
1 (1)	0	0.00%	14.29%
2 (2)	1	14.29%	
3 (3)	0	0.00%	0.00%
4 (4)	1	14.29%	
5 (5)	5	71.43%	85.71%
Keine Antwort	0	0.00%	0.00%
Nicht beendet oder nicht gezeigt	0	0.00%	0.00%
Arithmetisches Mittel	4.43		
Standard Abweichung	1.13		
Summe (Antworten)	7	100.00%	100.00%
Anzahl Fälle		0%	

## Zusammenfassung für D6

Die Dozentin / der Dozent machte Zusammenhänge innerhalb des Themengebietes deutlich. 1 = trifft nicht zu 5 = trifft voll zu



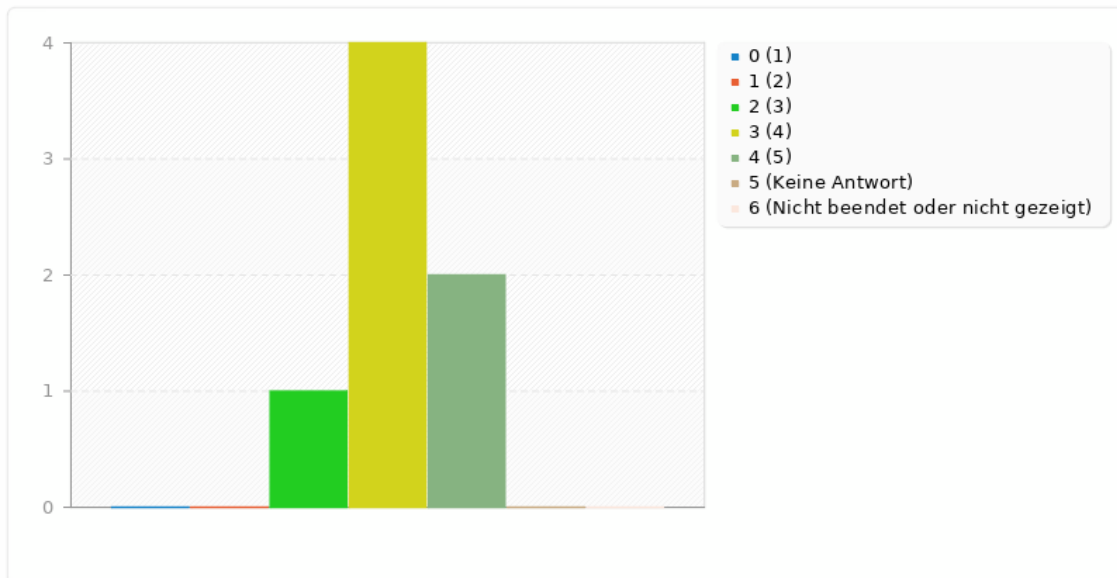
## Zusammenfassung für D7

Die Dozentin / der Dozent stellte Querbezüge zu Themen außerhalb der Veranstaltung her. 1 = trifft nicht zu 5 = trifft voll zu

Antwort	Anzahl	Prozent	Summe
1 (1)	0	0.00%	0.00%
2 (2)	0	0.00%	
3 (3)	1	14.29%	14.29%
4 (4)	4	57.14%	
5 (5)	2	28.57%	85.71%
Keine Antwort	0	0.00%	0.00%
Nicht beendet oder nicht gezeigt	0	0.00%	0.00%
Arithmetisches Mittel	4.14		
Standard Abweichung	0.69		
Summe (Antworten)	7	100.00%	100.00%
Anzahl Fälle		0%	

## Zusammenfassung für D7

Die Dozentin / der Dozent stellte Querbezüge zu Themen außerhalb der Veranstaltung her. 1 = trifft nicht zu 5 = trifft voll zu





---

## Zusammenfassung für L1 [Ich weiß sehr viel über den Themenkomplex der Veranstaltung.][Beschriftung 1]

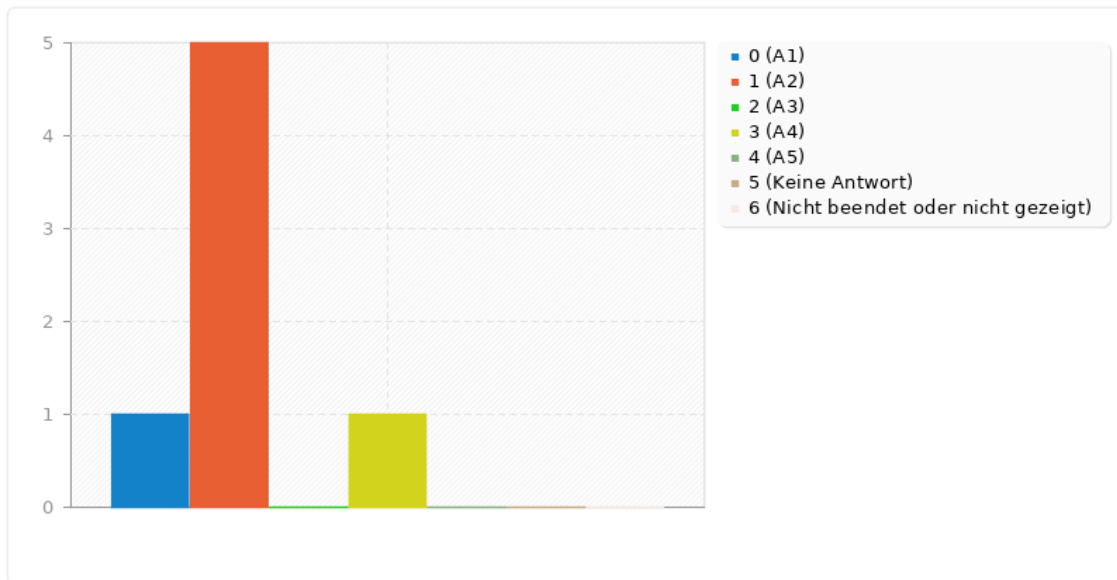
1 = trifft nicht zu 5 = trifft voll zu

---

<b>Antwort</b>	<b>Anzahl</b>	<b>Prozent</b>
So war es VOR der Veranstaltung: 1 (A1)	1	14.29%
So war es VOR der Veranstaltung: 2 (A2)	5	71.43%
So war es VOR der Veranstaltung: 3 (A3)	0	0.00%
So war es VOR der Veranstaltung: 4 (A4)	1	14.29%
So war es VOR der Veranstaltung: 5 (A5)	0	0.00%
Keine Antwort	0	0.00%
Nicht beendet oder nicht gezeigt	0	0.00%

Zusammenfassung für L1 [Ich weiß sehr viel über den Themenkomplex der  
Veranstaltung.][Beschriftung 1]

1 = trifft nicht zu 5 = trifft voll zu



---

## Zusammenfassung für L1 [Ich weiß sehr viel über den Themenkomplex der Veranstaltung.][Beschriftung 2]

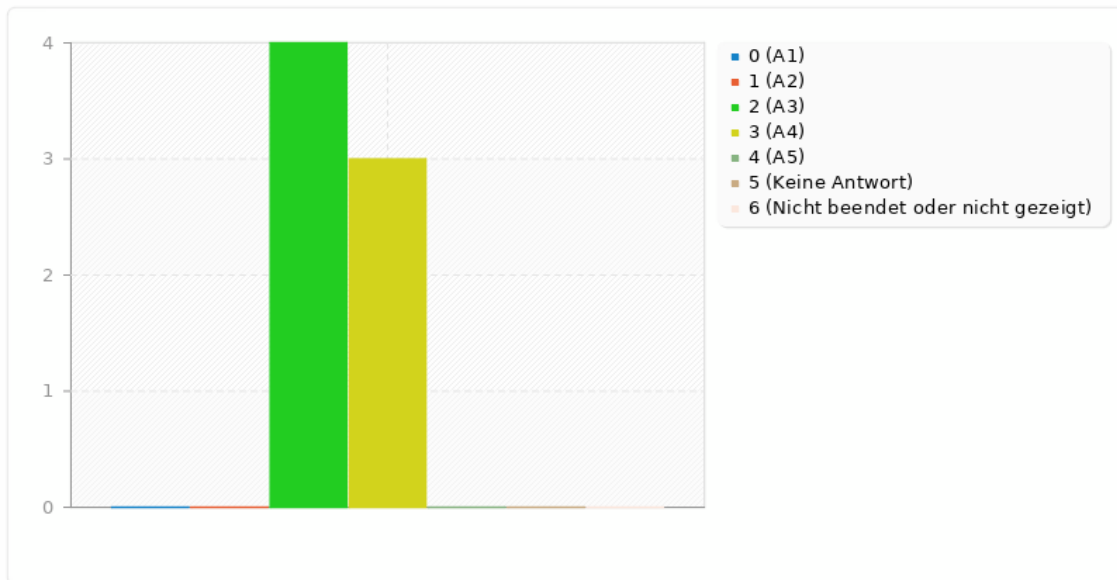
1 = trifft nicht zu 5 = trifft voll zu

---

<b>Antwort</b>	<b>Anzahl</b>	<b>Prozent</b>
So ist es NACH der Veranstaltung: 1 (A1)	0	0.00%
So ist es NACH der Veranstaltung: 2 (A2)	0	0.00%
So ist es NACH der Veranstaltung: 3 (A3)	4	57.14%
So ist es NACH der Veranstaltung: 4 (A4)	3	42.86%
So ist es NACH der Veranstaltung: 5 (A5)	0	0.00%
Keine Antwort	0	0.00%
Nicht beendet oder nicht gezeigt	0	0.00%

Zusammenfassung für L1 [Ich weiß sehr viel über den Themenkomplex der  
Veranstaltung.][Beschriftung 2]

1 = trifft nicht zu 5 = trifft voll zu



---

## Zusammenfassung für L1 [Ich finde den Themenkomplex der Veranstaltung interessant.][Beschriftung 1]

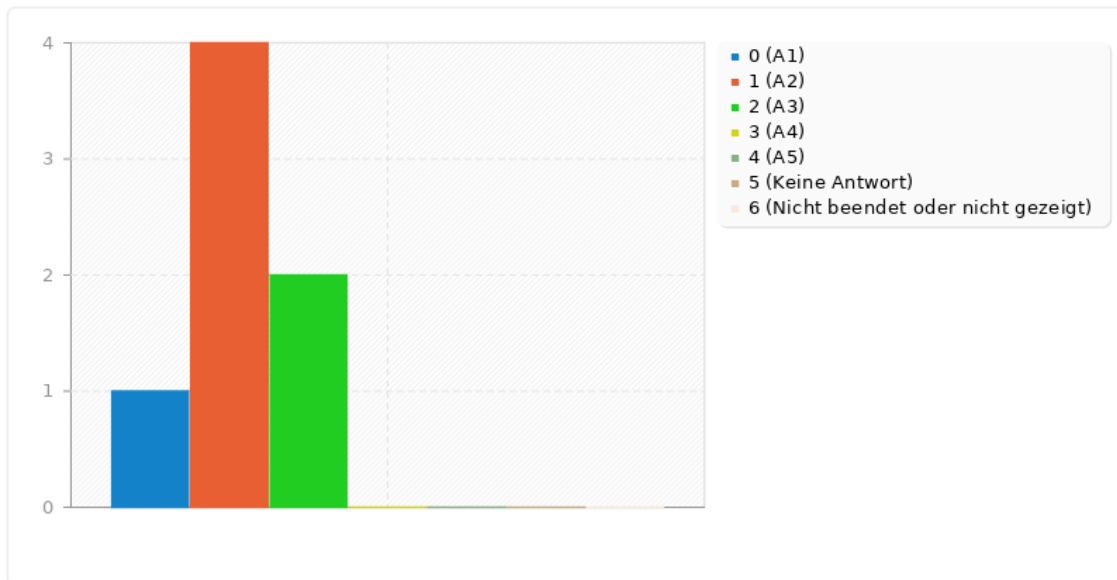
1 = trifft nicht zu 5 = trifft voll zu

---

<b>Antwort</b>	<b>Anzahl</b>	<b>Prozent</b>
So war es VOR der Veranstaltung: 1 (A1)	1	14.29%
So war es VOR der Veranstaltung: 2 (A2)	4	57.14%
So war es VOR der Veranstaltung: 3 (A3)	2	28.57%
So war es VOR der Veranstaltung: 4 (A4)	0	0.00%
So war es VOR der Veranstaltung: 5 (A5)	0	0.00%
Keine Antwort	0	0.00%
Nicht beendet oder nicht gezeigt	0	0.00%

Zusammenfassung für L1 [Ich finde den Themenkomplex der Veranstaltung  
interessant.][Beschriftung 1]

1 = trifft nicht zu 5 = trifft voll zu



---

## Zusammenfassung für L1 [Ich finde den Themenkomplex der Veranstaltung interessant.][Beschriftung 2]

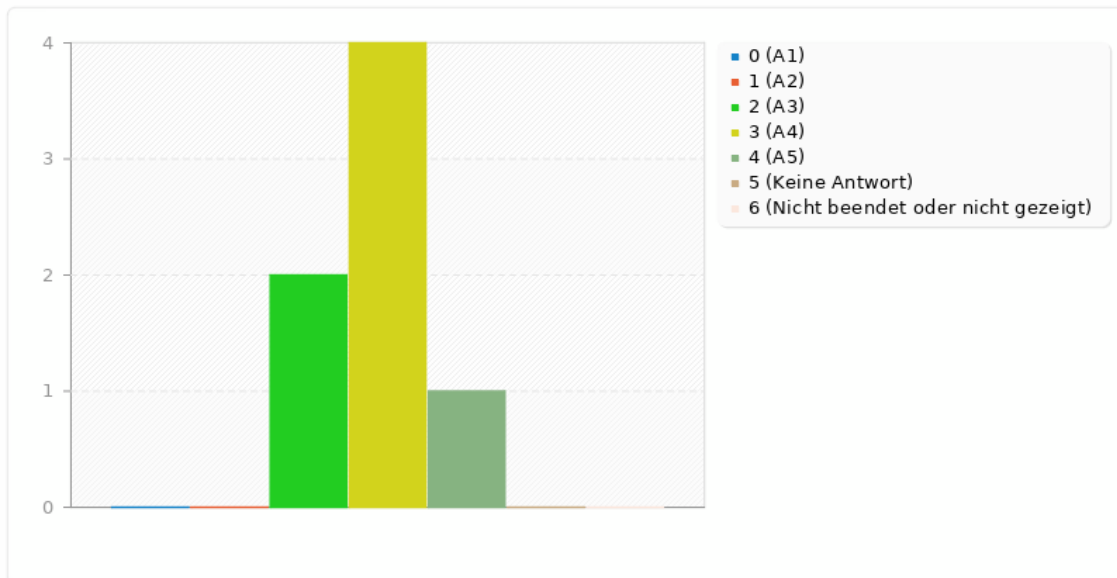
1 = trifft nicht zu 5 = trifft voll zu

---

<b>Antwort</b>	<b>Anzahl</b>	<b>Prozent</b>
So ist es NACH der Veranstaltung: 1 (A1)	0	0.00%
So ist es NACH der Veranstaltung: 2 (A2)	0	0.00%
So ist es NACH der Veranstaltung: 3 (A3)	2	28.57%
So ist es NACH der Veranstaltung: 4 (A4)	4	57.14%
So ist es NACH der Veranstaltung: 5 (A5)	1	14.29%
Keine Antwort	0	0.00%
Nicht beendet oder nicht gezeigt	0	0.00%

Zusammenfassung für L1 [Ich finde den Themenkomplex der Veranstaltung  
interessant.][Beschriftung 2]

1 = trifft nicht zu 5 = trifft voll zu





---

Zusammenfassung für L1 [Ich werde mich über die Materialien der Veranstaltung hinaus weiter mit dem Thema auseinandersetzen.][Beschriftung 1]

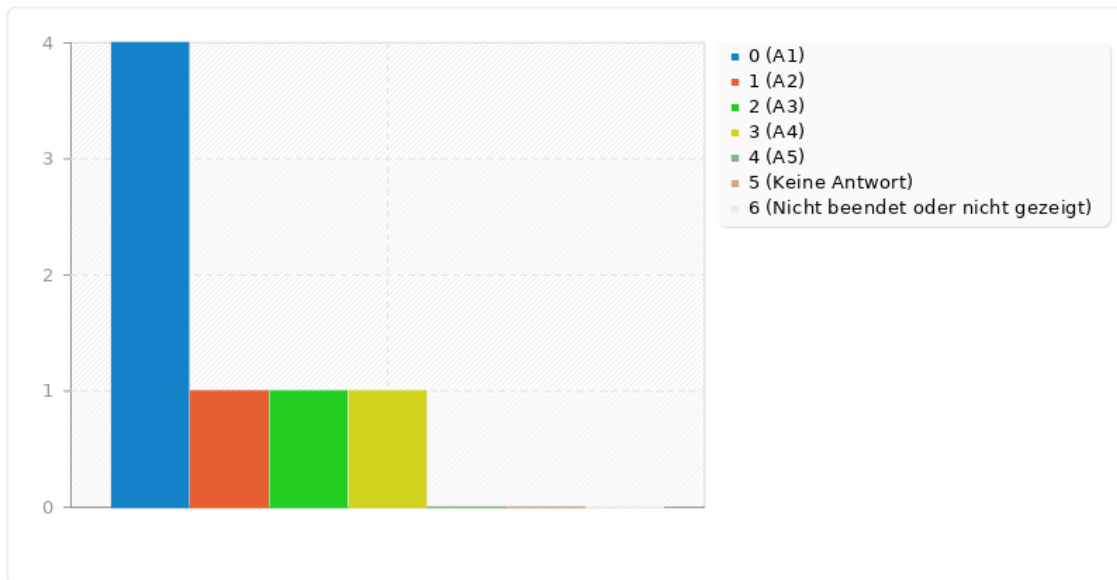
1 = trifft nicht zu 5 = trifft voll zu

---

<b>Antwort</b>	<b>Anzahl</b>	<b>Prozent</b>
So war es VOR der Veranstaltung: 1 (A1)	4	57.14%
So war es VOR der Veranstaltung: 2 (A2)	1	14.29%
So war es VOR der Veranstaltung: 3 (A3)	1	14.29%
So war es VOR der Veranstaltung: 4 (A4)	1	14.29%
So war es VOR der Veranstaltung: 5 (A5)	0	0.00%
Keine Antwort	0	0.00%
Nicht beendet oder nicht gezeigt	0	0.00%

Zusammenfassung für L1 [Ich werde mich über die Materialien der Veranstaltung hinaus weiter mit dem Thema auseinandersetzen.][Beschriftung 1]

1 = trifft nicht zu 5 = trifft voll zu



---

Zusammenfassung für L1 [Ich werde mich über die Materialien der Veranstaltung hinaus weiter mit dem Thema auseinandersetzen.][Beschriftung 2]

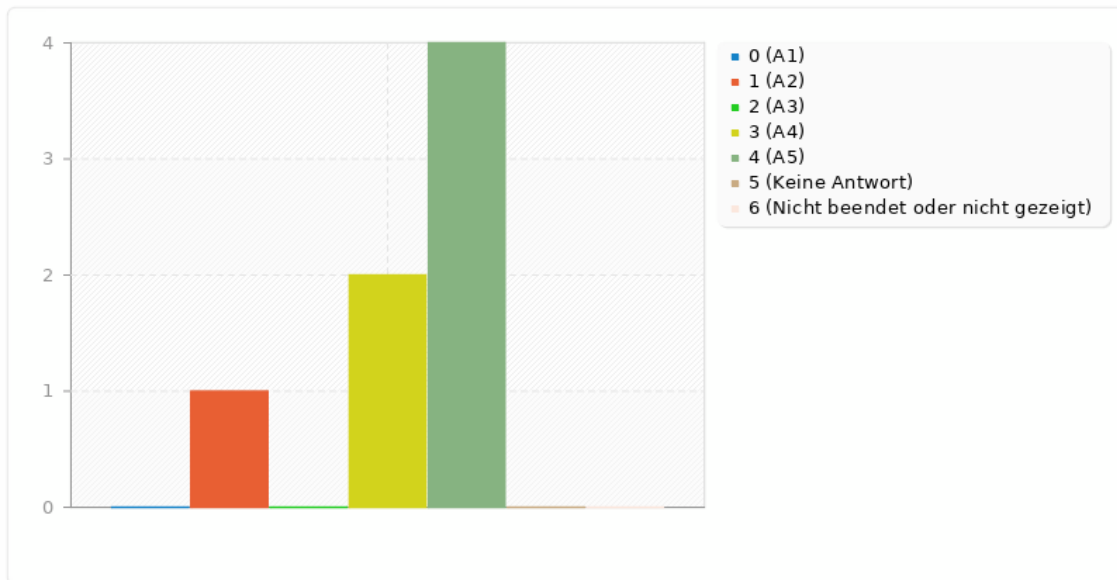
1 = trifft nicht zu 5 = trifft voll zu

---

<b>Antwort</b>	<b>Anzahl</b>	<b>Prozent</b>
So ist es NACH der Veranstaltung: 1 (A1)	0	0.00%
So ist es NACH der Veranstaltung: 2 (A2)	1	14.29%
So ist es NACH der Veranstaltung: 3 (A3)	0	0.00%
So ist es NACH der Veranstaltung: 4 (A4)	2	28.57%
So ist es NACH der Veranstaltung: 5 (A5)	4	57.14%
Keine Antwort	0	0.00%
Nicht beendet oder nicht gezeigt	0	0.00%

Zusammenfassung für L1 [Ich werde mich über die Materialien der Veranstaltung hinaus weiter mit dem Thema auseinandersetzen.][Beschriftung 2]

1 = trifft nicht zu 5 = trifft voll zu



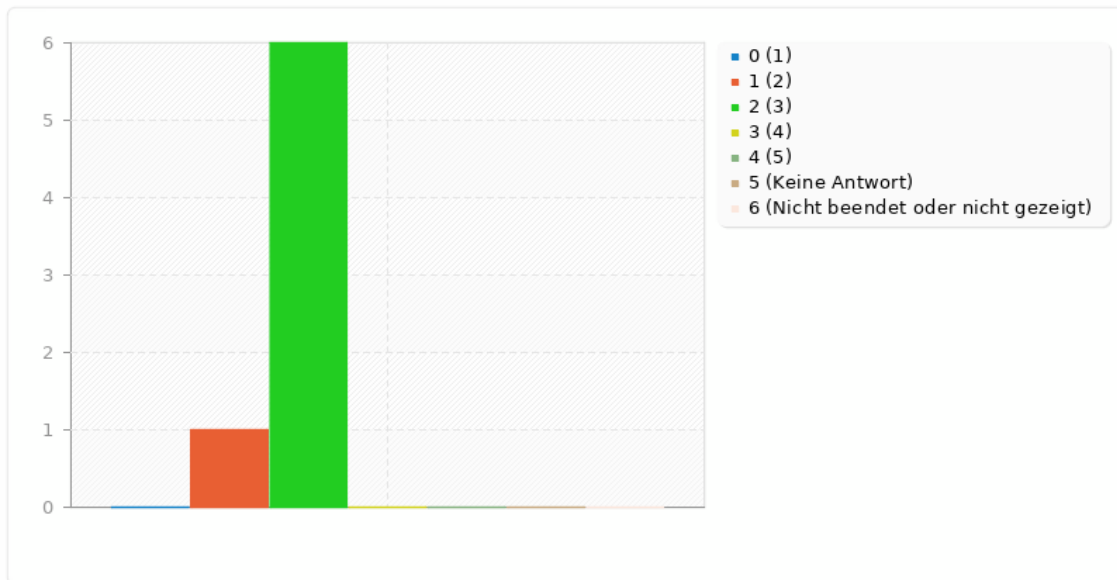
## Zusammenfassung für G1

Die in dieser Veranstaltung gestellten Anforderungen waren 1 = viel zu niedrig 5 = viel zu hoch

Antwort	Anzahl	Prozent	Summe
1 (1)	0	0.00%	14.29%
2 (2)	1	14.29%	
3 (3)	6	85.71%	85.71%
4 (4)	0	0.00%	
5 (5)	0	0.00%	0.00%
Keine Antwort	0	0.00%	0.00%
Nicht beendet oder nicht gezeigt	0	0.00%	0.00%
Arithmetisches Mittel	2.86		
Standard Abweichung	0.38		
Summe (Antworten)	7	100.00%	100.00%
Anzahl Fälle		0%	

## Zusammenfassung für G1

Die in dieser Veranstaltung gestellten Anforderungen waren 1 = viel zu niedrig 5 = viel zu hoch



## Zusammenfassung für G2

Was finden Sie an dieser Veranstaltung gut?

Antwort	Anzahl	Prozent
Antwort	7	100.00%
Keine Antwort	0	0.00%
Nicht beendet oder nicht gezeigt	0	0.00%

ID	Antwort
1	Das Thema und die Vorgehensweise in der Präsenzphase wirkten auf den ersten Blick verwirrend und sperrig, haben aber rückblickend eine gute Lernwirkung erzielt.
2	Die umfangreiche Lektüre, den Austausch dazu, die Einbettung und Verknüpfung der Lektüre, die Atmosphäre, insbesondere: den umfangreichen Wissensschatz des Dozenten und die Flexibilität des Dozenten, der stets unmittelbar auf die Diskussionen reagierte und spontan weitere Materialien eingebunden hat
3	- der Dozent kannte sich gut auf dem Gebiet aus und konnte daher Fragen sehr gut beantworten und weitere Anregungen zum Thema geben - die Texte waren sorgfältig ausgewählt und bauten aufeinander auf - die Stimmung war sehr gut, sodass man gut diskutieren konnte
4	Es hat mir sehr gefallen, dass die ganze Veranstaltung der (strukturierten) Lektüre und (begleiteten) Diskussion von einschlägigen Texten diene. Anfangs hat mich genau das etwas irritiert, aber inzwischen kann ich sagen, dass ich über die drei Präsenztage einen Prozess durchlaufen habe, der durch kontinuierlichen Wissenszuwachs gekennzeichnet war. Das diskursive Element hat es mir ermöglicht, Texte & Inhalte zueinander in Beziehung zu setzen.
5	Gute (Ein-) Führung und Überblick über die Diskurslandschaft
6	Die Offenheit des Plenums und des Dozenten!!! Die Spontaneität
7	Angenehmer Rahmen, gute Auswahl der Literatur

## Zusammenfassung für G3

Welche Aspekte (des Kurses oder Lehrenden) haben für Sie dazu beigetragen, Ihr Lernen zu unterstützen?

Antwort	Anzahl	Prozent
Antwort	7	100.00%
Keine Antwort	0	0.00%
Nicht beendet oder nicht gezeigt	0	0.00%

ID	Antwort
1	Wechsel von Lektüre und Diskussionen
2	Videos zur besseren Verortung der relevanten Personen; die Einordnungen durch den Dozenten
3	- gut vorbereitet - gut vorbereitete Materialien - Ziele und Aufbau des Kurses war klar
4	s.o.; vor allem den Ansatz von U. Felt habe ich als bereichernd und ergiebig empfunden - nicht nur, weil ich damit an Diskurse aus den Kulturwissenschaften (Postcolonial/Subaltern Studies, Gender Studies) anknüpfen konnte - mit Autoethnographie habe ich eine Methodik kennengelernt, die mir für meine eigenen Fragestellungen sehr relevant und fruchtbar erscheint.
5	Vorbereitungsphase mit Lektüretagebuch. Insgesamt die Online-Vorbereitung
6	Der Realitätsbezug.
7	Kritischer Umgang und passende Einordnung der Texte in die bisherigen Kontexte



## Zusammenfassung für G4

Welches sind spezifische Aspekte, die an dieser Veranstaltung verbessert werden könnten, um das Lernen besser zu unterstützen?

Antwort	Anzahl	Prozent
Antwort	7	100.00%
Keine Antwort	0	0.00%
Nicht beendet oder nicht gezeigt	0	0.00%

ID	Antwort
1	Ich habe mir am Ende eine Visualisierung gewünscht, welche Themengebiete wurden behandelt, welche Autoren stehen dahinter, wie hängen diese Gebite zusammen. Könnte man gut grafisch innerhalb der Veranstaltung "nebenher" entstehen lassen.
2	Ich bin mir nicht sicher, ob der Zugang zur Lektüre manchmal besser gelingen würde, wenn alle vor der Präsenzphase die gleichen Texte lesen würden, um sie vor Ort zu diskutieren. Das könnten auch nur ausgewählte Texte sein, die die Basis für die weitere Diskussion bilden und anschließend mit weiterer Lektüre, die nicht vorbereitet werden muss, vertieft werden.
3	- im Vorfeld war mir nicht klar genug, dass es sich um ein Lektüreseminar handelt. Ansonsten hätte ich mich gerne schon etwas mehr mit der Literatur auseinander gesetzt, um vertiefender an den Diskussionen teilnehmen zu können
4	In der Onlinephase war ich etwas verwirrt; ich glaube aber, dass es an meinem Zeitmanagement und Zielklarheit liegt.
5	?
6	Es ist wichtig, in die Aufsätze hineinzuschauen - aber für mich war die Lektüre der anderen Texte an manchen Stellen zu viel. Ich weiß noch nicht ganz genau, wie man das verändern sollte, aber es sollte überdacht werden, da es an manchen Stellen ermüdend und im weiteren Verlauf auch diskussionsverhindernd wirkte.  Der Arbeitsauftrag zum Lektüretagebuch sollte besser strukturiert werden, damit die einzelnen Teile besser voneinander zu trennen sind.
7	Keine Aspekte

## Zusammenfassung für G5

Hat sich die Teilnahme an der Veranstaltung für Sie gelohnt? Inwiefern (nicht)?

Antwort	Anzahl	Prozent
Antwort	7	100.00%
Keine Antwort	0	0.00%
Nicht beendet oder nicht gezeigt	0	0.00%

ID	Antwort
1	vertieftes Verständnis der im MHE behandelten Disziplinen, wie diese zueinander in Beziehung stehen
2	Ja, vorab hatte ich keine besondere Vorstellung vom Thema und habe dies als uninteressantestes Modul des Studiengangs gesehen. Das ist nun anders :)
3	Die Teilnahme hat sich gelohnt und hat mich zu weiteren Überlegungen zum Thema Wissenschaft / Wissenschaftsdidaktik angeregt.
4	Die Präsenzveranstaltung war intellektuell inspirierend - gleichzeitig warst du, Tobias, so zugewandt, dass ich mich gerne und mit Gewinn an den Diskussionen beteiligt habe. Vielen Dank!
5	Ja.
6	Ja, klar. Der Dozent war toll, weil er offen und diskussionsfreudig war und im Grunde genommen der Inbegriff des wissenschaftlichen Diskurses ist (so wünscht man sich Wissenschaft!). Und mein Kommilitoninnen sind toll!
7	Neue Aspekte für das Projekt gewonnen

---

## Zusammenfassung für G6

Ich werde mich über die Materialien der Veranstaltung hinaus weiter mit dem Thema auseinandersetzen.

---

<b>Antwort</b>	<b>Anzahl</b>	<b>Prozent</b>
ja, auf jeden Fall (A1)	5	71.43%
eher ja (A2)	2	28.57%
eher nicht (A3)	0	0.00%
nein, auf keinen Fall (A4)	0	0.00%
Keine Antwort	0	0.00%
Nicht beendet oder nicht gezeigt	0	0.00%

## Zusammenfassung für G6

Ich werde mich über die Materialien der Veranstaltung hinaus weiter mit dem Thema auseinandersetzen.

