

Zusammenfassung für K1

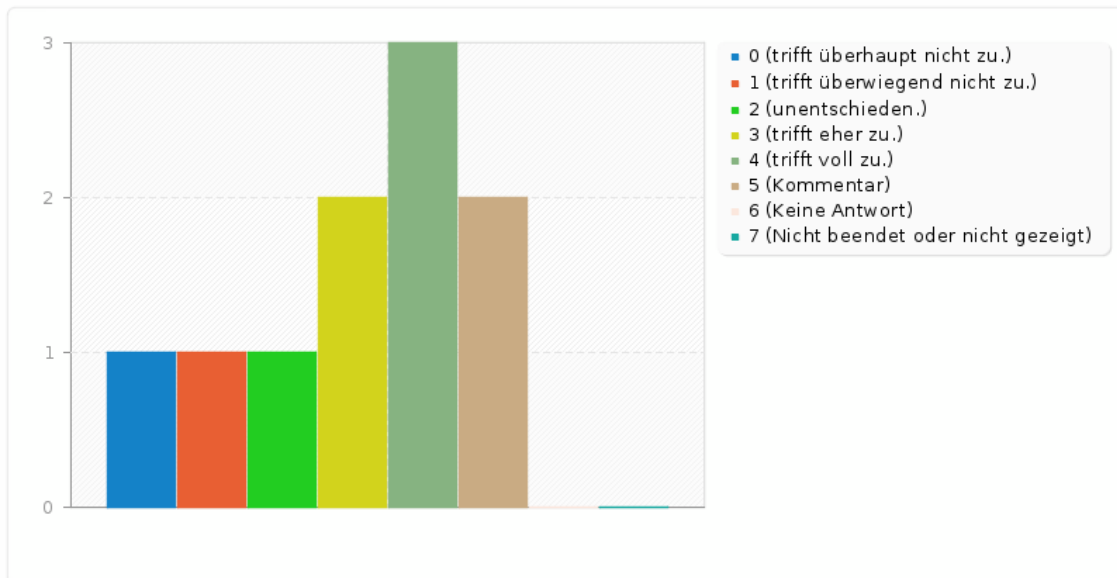
... ist nach einer nachvollziehbaren Gliederung vorgegangen.

Antwort	Anzahl	Prozent
trifft überhaupt nicht zu. (A1)	1	12.50%
trifft überwiegend nicht zu. (A2)	1	12.50%
unentschieden. (A3)	1	12.50%
trifft eher zu. (A4)	2	25.00%
trifft voll zu. (A5)	3	37.50%
Kommentar	2	25.00%
Keine Antwort	0	0.00%
Nicht beendet oder nicht gezeigt	0	0.00%

ID	Antwort
16	Die Rahmung der 3 Tage könnte gern durch kleine Einführungsvorträge/Keynote o.ä. unterstützt werden, dann wird der rote Faden nachvollziehbarer
20	Ein wiederholendes, auch visuelles, Eingliedern der Beiträge hätte ich nützlich gefunden.

Zusammenfassung für K1

... ist nach einer nachvollziehbaren Gliederung vorgegangen.



Zusammenfassung für K2

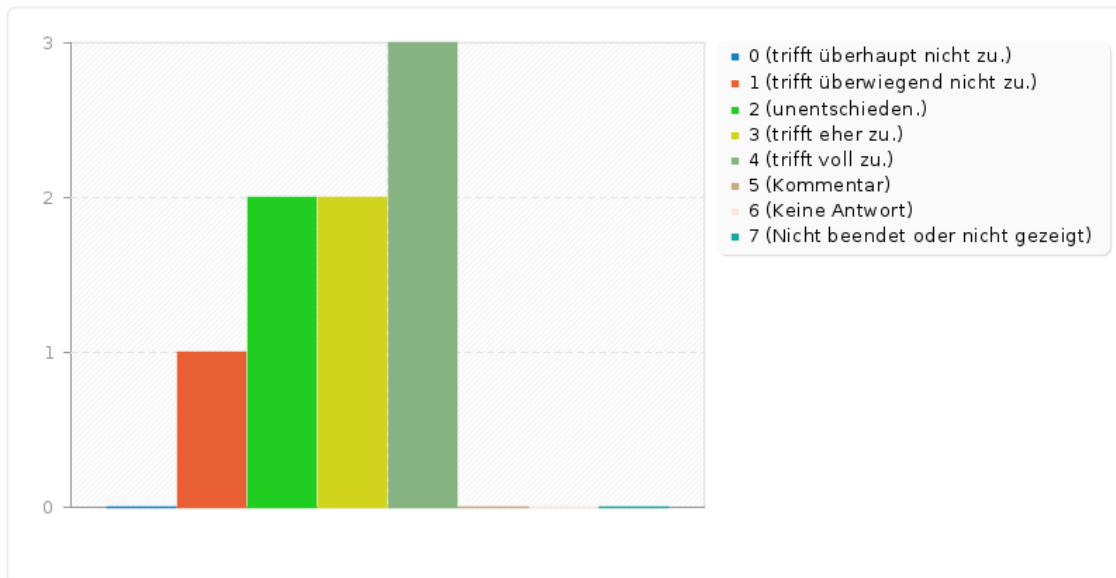
... hat klar die Lernziele der Veranstaltung verdeutlicht.

Antwort	Anzahl	Prozent
trifft überhaupt nicht zu. (A1)	0	0.00%
trifft überwiegend nicht zu. (A2)	1	12.50%
unentschieden. (A3)	2	25.00%
trifft eher zu. (A4)	2	25.00%
trifft voll zu. (A5)	3	37.50%
Kommentar	0	0.00%
Keine Antwort	0	0.00%
Nicht beendet oder nicht gezeigt	0	0.00%

ID	Antwort
----	---------

Zusammenfassung für K2

... hat klar die Lernziele der Veranstaltung verdeutlicht.



Zusammenfassung für O3

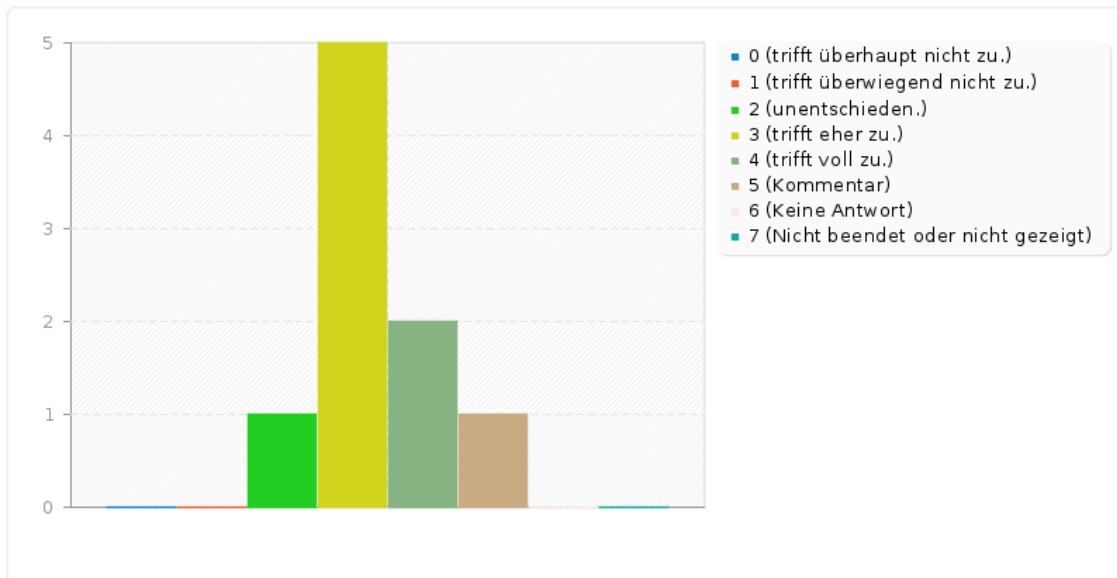
... achtete auf ein gutes Zeitmanagement.

Antwort	Anzahl	Prozent
trifft überhaupt nicht zu. (A1)	0	0.00%
trifft überwiegend nicht zu. (A2)	0	0.00%
unentschieden. (A3)	1	12.50%
trifft eher zu. (A4)	5	62.50%
trifft voll zu. (A5)	2	25.00%
Kommentar	1	12.50%
Keine Antwort	0	0.00%
Nicht beendet oder nicht gezeigt	0	0.00%

ID	Antwort
16	Das Abschweifen der Diskussionen führt nur teilweise zu interessanten Diskursen

Zusammenfassung für O3

... achtete auf ein gutes Zeitmanagement.



Zusammenfassung für O1

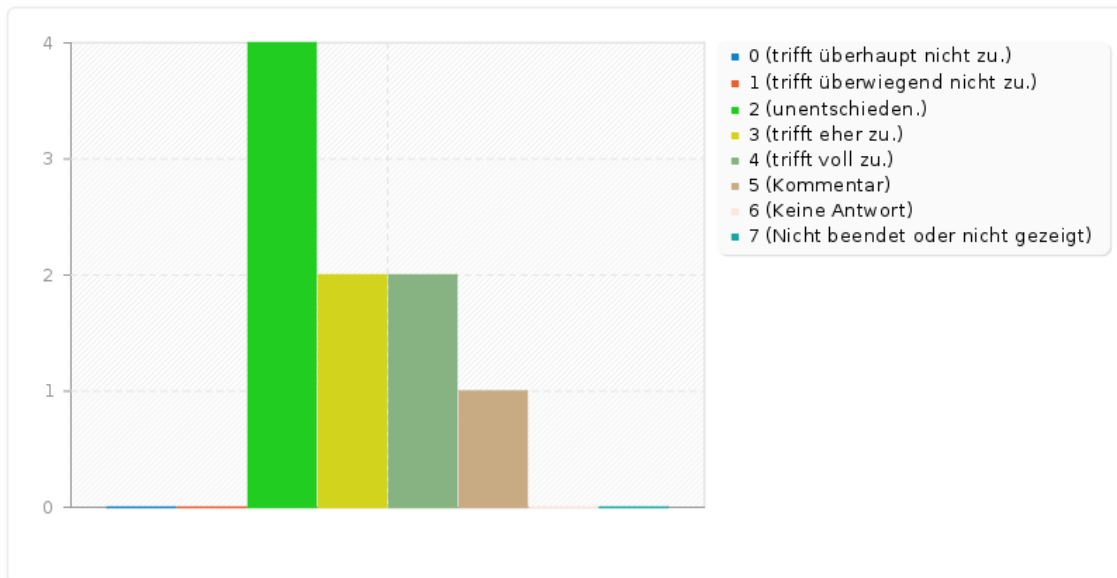
... nutzte die zur Verfügung stehende Lehr-Lern-Zeit effektiv.

Antwort	Anzahl	Prozent
trifft überhaupt nicht zu. (A1)	0	0.00%
trifft überwiegend nicht zu. (A2)	0	0.00%
unentschieden. (A3)	4	50.00%
trifft eher zu. (A4)	2	25.00%
trifft voll zu. (A5)	2	25.00%
Kommentar	1	12.50%
Keine Antwort	0	0.00%
Nicht beendet oder nicht gezeigt	0	0.00%

ID	Antwort
16	S.o.

Zusammenfassung für O1

... nutzte die zur Verfügung stehende Lehr-Lern-Zeit effektiv.



Zusammenfassung für O2

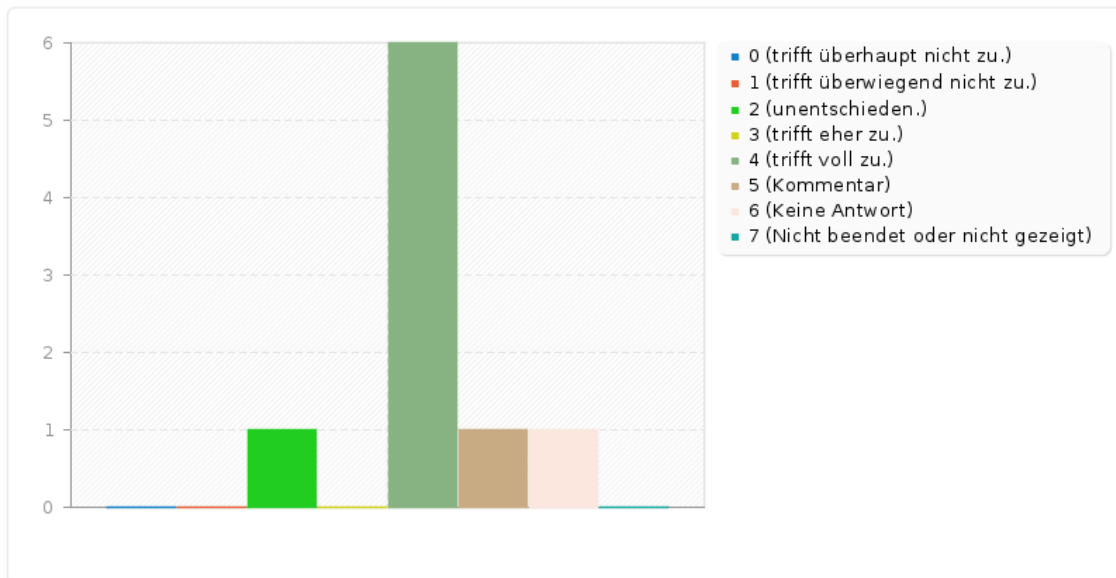
... stellte hilfreiche Materialien (z.B. Literatur, Skript/Folien) zur Verfügung.

Antwort	Anzahl	Prozent
trifft überhaupt nicht zu. (A1)	0	0.00%
trifft überwiegend nicht zu. (A2)	0	0.00%
unentschieden. (A3)	1	12.50%
trifft eher zu. (A4)	0	0.00%
trifft voll zu. (A5)	6	75.00%
Kommentar	1	12.50%
Keine Antwort	1	12.50%
Nicht beendet oder nicht gezeigt	0	0.00%

ID	Antwort
16	Es gibt keine weiteren Materialien ausser den bereits bekannten Textpool.

Zusammenfassung für O2

... stellte hilfreiche Materialien (z.B. Literatur, Skript/Folien) zur Verfügung.



Zusammenfassung für O4

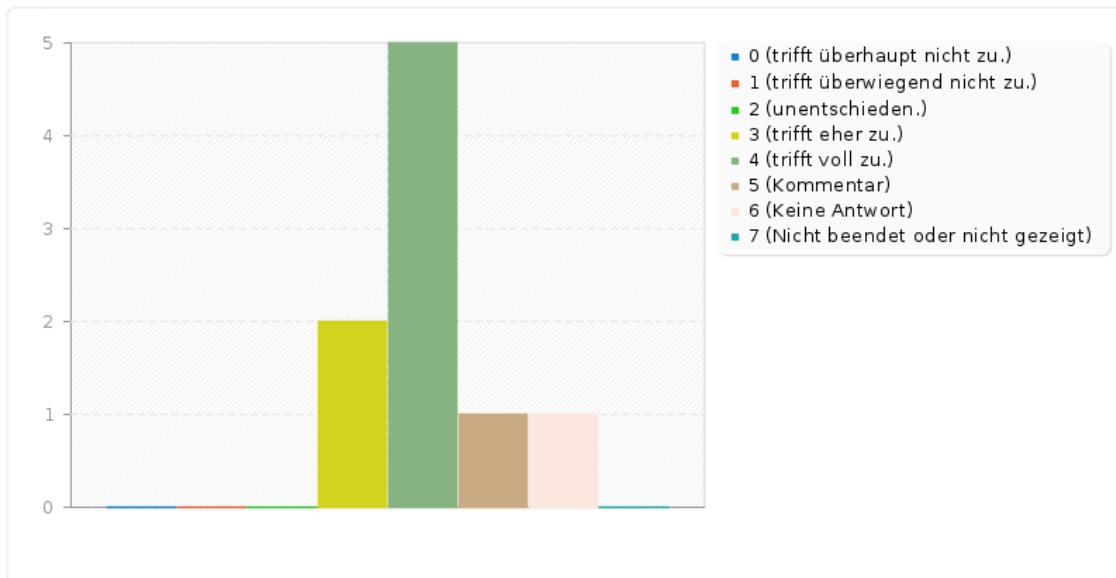
... ging mit Störungen angemessen um.

Antwort	Anzahl	Prozent
trifft überhaupt nicht zu. (A1)	0	0.00%
trifft überwiegend nicht zu. (A2)	0	0.00%
unentschieden. (A3)	0	0.00%
trifft eher zu. (A4)	2	25.00%
trifft voll zu. (A5)	5	62.50%
Kommentar	1	12.50%
Keine Antwort	1	12.50%
Nicht beendet oder nicht gezeigt	0	0.00%

ID	Antwort
20	Wenn man Abschweifen als Störung betrachtet, dann müsste man noch besser darauf achten.

Zusammenfassung für O4

... ging mit Störungen angemessen um.



Zusammenfassung für L1

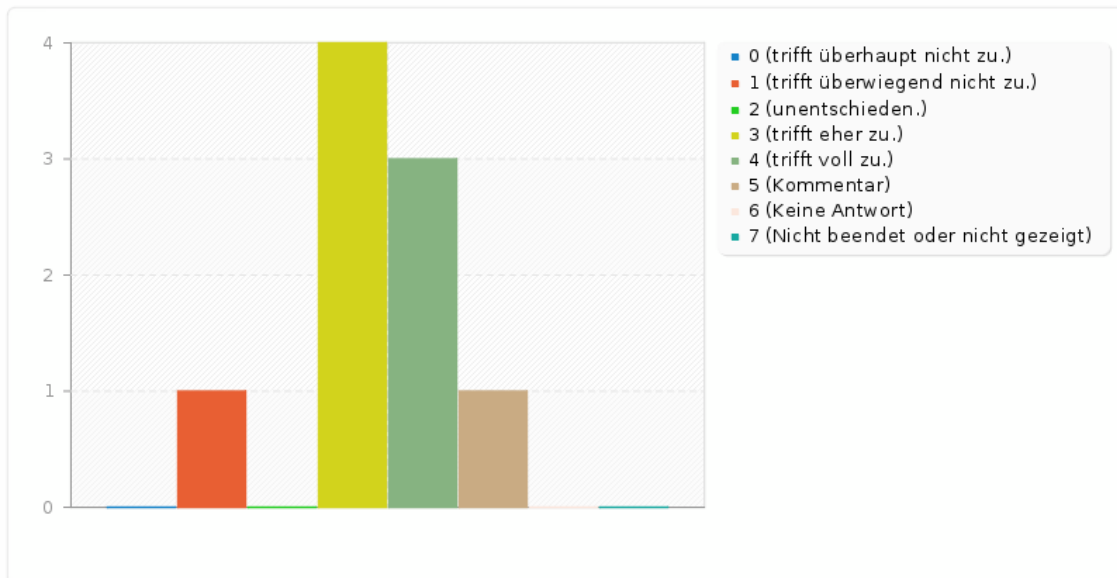
... bereitete die Inhalte klar und verständlich auf.

Antwort	Anzahl	Prozent
trifft überhaupt nicht zu. (A1)	0	0.00%
trifft überwiegend nicht zu. (A2)	1	12.50%
unentschieden. (A3)	0	0.00%
trifft eher zu. (A4)	4	50.00%
trifft voll zu. (A5)	3	37.50%
Kommentar	1	12.50%
Keine Antwort	0	0.00%
Nicht beendet oder nicht gezeigt	0	0.00%

ID	Antwort
20	Eine schriftliche Zusammenfassung, warum ein Text ausgewählt wurde oder wichtig ist, wäre nützlich zur Einordnung.

Zusammenfassung für L1

... bereitete die Inhalte klar und verständlich auf.



Zusammenfassung für L2

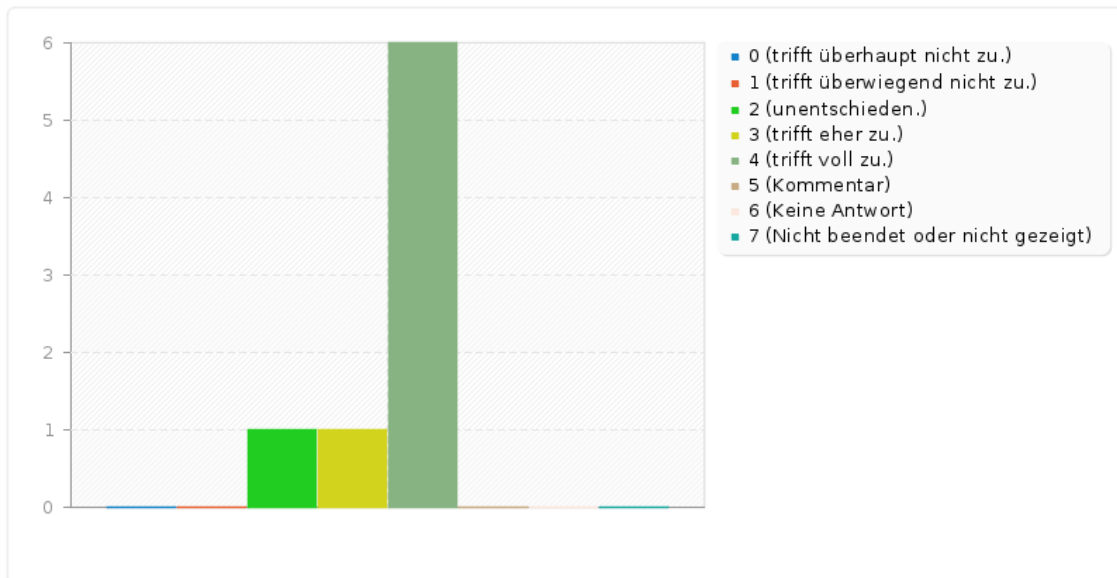
... gestaltete die Veranstaltung interessant und anregend.

Antwort	Anzahl	Prozent
trifft überhaupt nicht zu. (A1)	0	0.00%
trifft überwiegend nicht zu. (A2)	0	0.00%
unentschieden. (A3)	1	12.50%
trifft eher zu. (A4)	1	12.50%
trifft voll zu. (A5)	6	75.00%
Kommentar	0	0.00%
Keine Antwort	0	0.00%
Nicht beendet oder nicht gezeigt	0	0.00%

ID	Antwort
----	---------

Zusammenfassung für L2

... gestaltete die Veranstaltung interessant und anregend.



Zusammenfassung für L3

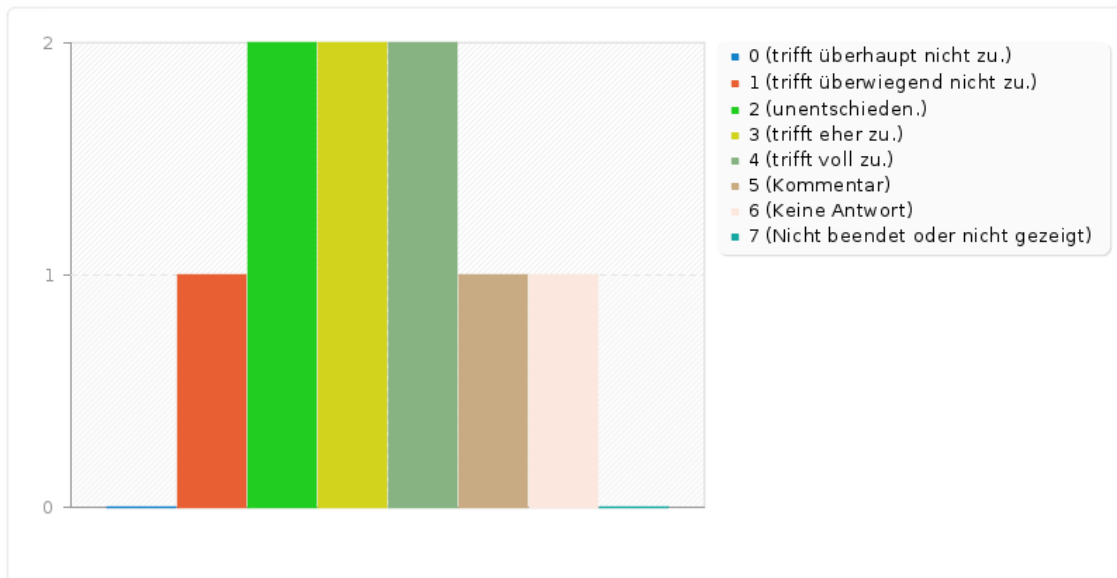
... setzte Medien (z.B. Tafel, Folien, Präsentationen) sinnvoll ein.

Antwort	Anzahl	Prozent
trifft überhaupt nicht zu. (A1)	0	0.00%
trifft überwiegend nicht zu. (A2)	1	12.50%
unentschieden. (A3)	2	25.00%
trifft eher zu. (A4)	2	25.00%
trifft voll zu. (A5)	2	25.00%
Kommentar	1	12.50%
Keine Antwort	1	12.50%
Nicht beendet oder nicht gezeigt	0	0.00%

ID	Antwort
20	Springen zwischen Texten, innerhalb von Texten, Zusatztexten und Extramaterial zeigte spontane Zusatzinformationen, war aber teils konfus.

Zusammenfassung für L3

... setzte Medien (z.B. Tafel, Folien, Präsentationen) sinnvoll ein.



Zusammenfassung für L4

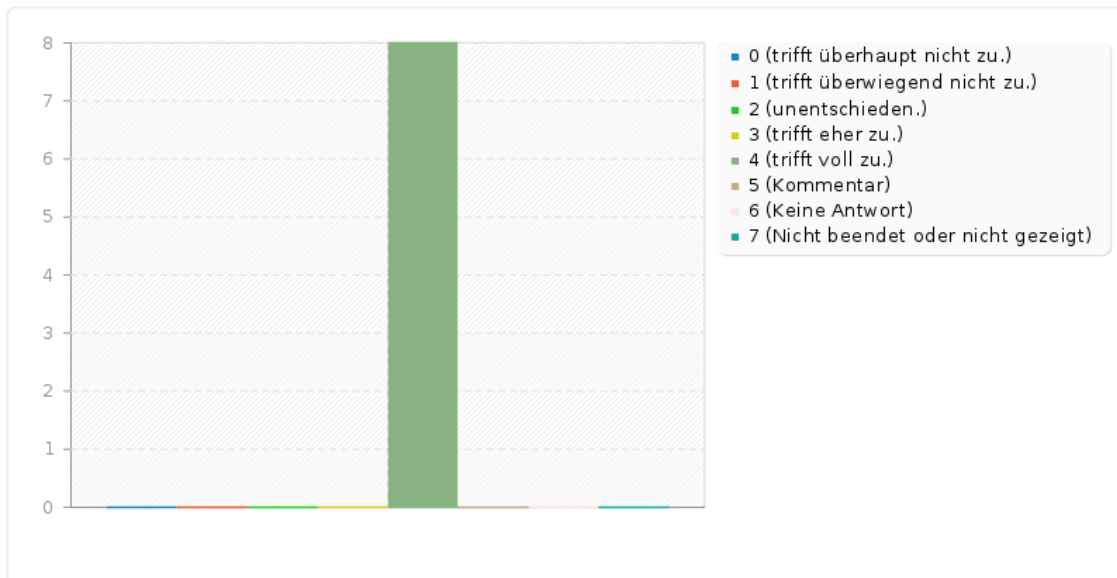
... sprach deutlich und gut hörbar.

Antwort	Anzahl	Prozent
trifft überhaupt nicht zu. (A1)	0	0.00%
trifft überwiegend nicht zu. (A2)	0	0.00%
unentschieden. (A3)	0	0.00%
trifft eher zu. (A4)	0	0.00%
trifft voll zu. (A5)	8	100.00%
Kommentar	0	0.00%
Keine Antwort	0	0.00%
Nicht beendet oder nicht gezeigt	0	0.00%

ID	Antwort
-----------	----------------

Zusammenfassung für L4

... sprach deutlich und gut hörbar.



Zusammenfassung für L5

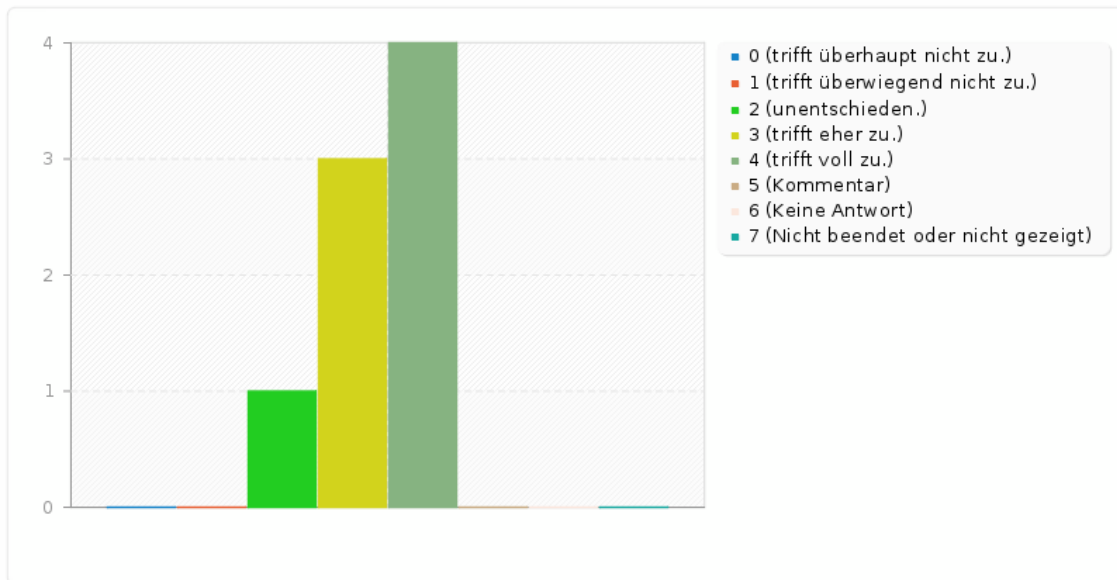
... war auf die Veranstaltung gut vorbereitet.

Antwort	Anzahl	Prozent
trifft überhaupt nicht zu. (A1)	0	0.00%
trifft überwiegend nicht zu. (A2)	0	0.00%
unentschieden. (A3)	1	12.50%
trifft eher zu. (A4)	3	37.50%
trifft voll zu. (A5)	4	50.00%
Kommentar	0	0.00%
Keine Antwort	0	0.00%
Nicht beendet oder nicht gezeigt	0	0.00%

ID	Antwort
-----------	----------------

Zusammenfassung für L5

... war auf die Veranstaltung gut vorbereitet.



Zusammenfassung für L6

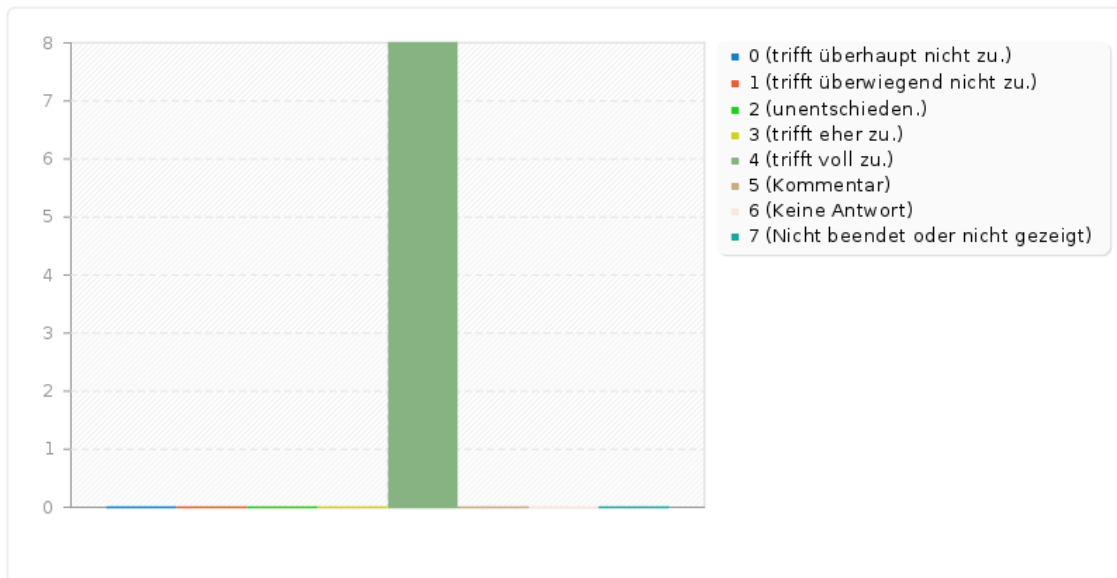
... war engagiert und motiviert.

Antwort	Anzahl	Prozent
trifft überhaupt nicht zu. (A1)	0	0.00%
trifft überwiegend nicht zu. (A2)	0	0.00%
unentschieden. (A3)	0	0.00%
trifft eher zu. (A4)	0	0.00%
trifft voll zu. (A5)	8	100.00%
Kommentar	0	0.00%
Keine Antwort	0	0.00%
Nicht beendet oder nicht gezeigt	0	0.00%

ID	Antwort
-----------	----------------

Zusammenfassung für L6

... war engagiert und motiviert.



Zusammenfassung für I1

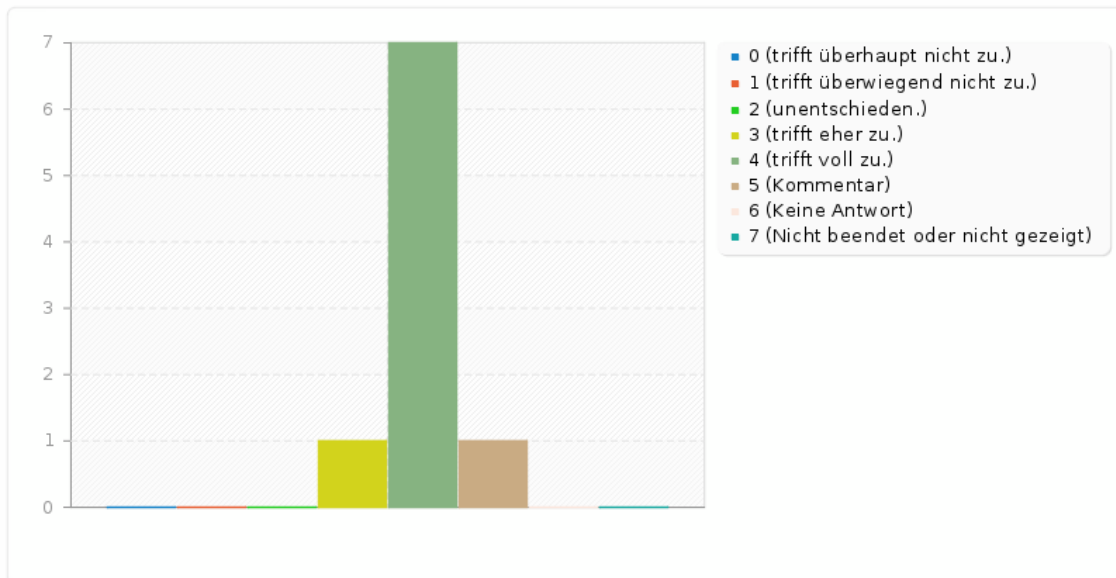
... ging auf Fragen und Anregungen angemessen ein.

Antwort	Anzahl	Prozent
trifft überhaupt nicht zu. (A1)	0	0.00%
trifft überwiegend nicht zu. (A2)	0	0.00%
unentschieden. (A3)	0	0.00%
trifft eher zu. (A4)	1	12.50%
trifft voll zu. (A5)	7	87.50%
Kommentar	1	12.50%
Keine Antwort	0	0.00%
Nicht beendet oder nicht gezeigt	0	0.00%

ID	Antwort
16	Die Stärke der Exkurse und Diskurse.

Zusammenfassung für I1

... ging auf Fragen und Anregungen angemessen ein.



Zusammenfassung für I2

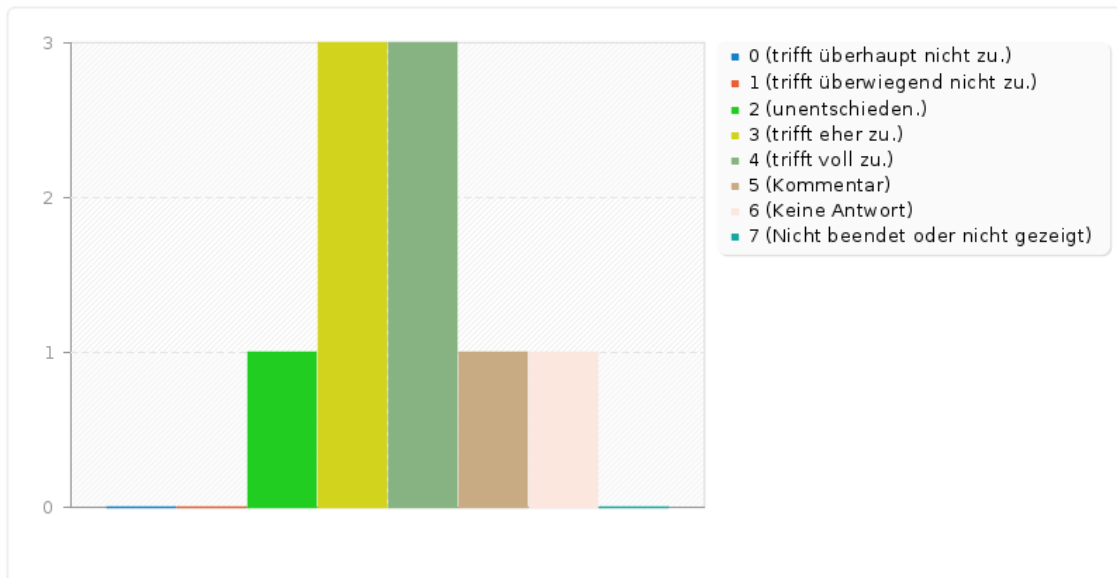
... knüpfte an mein Vorwissen oder meine Vorerfahrungen an.

Antwort	Anzahl	Prozent
trifft überhaupt nicht zu. (A1)	0	0.00%
trifft überwiegend nicht zu. (A2)	0	0.00%
unentschieden. (A3)	1	12.50%
trifft eher zu. (A4)	3	37.50%
trifft voll zu. (A5)	3	37.50%
Kommentar	1	12.50%
Keine Antwort	1	12.50%
Nicht beendet oder nicht gezeigt	0	0.00%

ID	Antwort
20	Die Verpflichtung auf die Vorleistung war hierfür wichtig.

Zusammenfassung für I2

... knüpfte an mein Vorwissen oder meine Vorerfahrungen an.



Zusammenfassung für I3

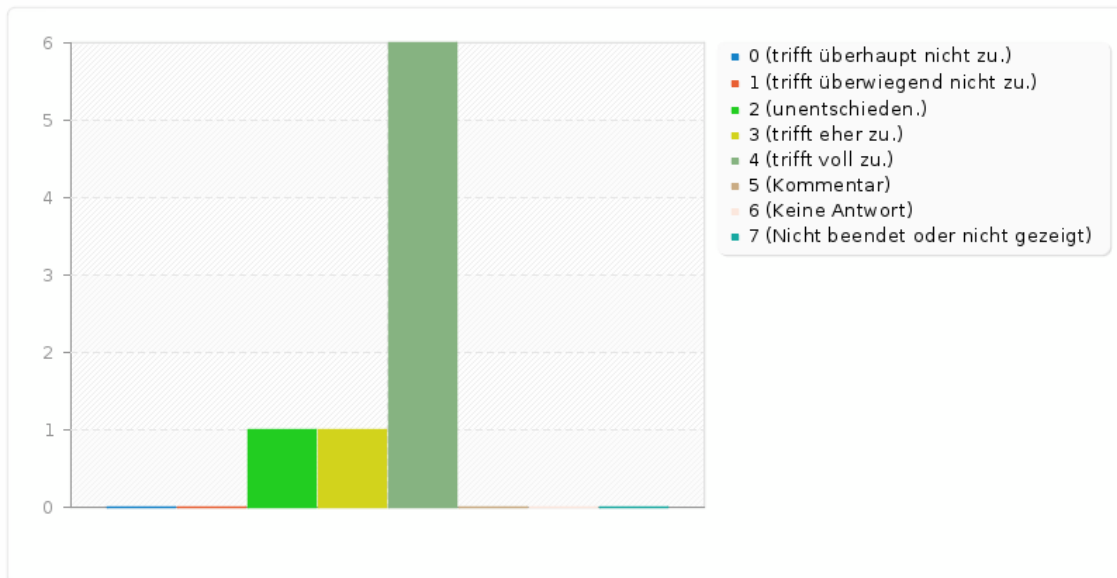
... hat mich zur aktiven Auseinandersetzung mit den Inhalten angeregt.

Antwort	Anzahl	Prozent
trifft überhaupt nicht zu. (A1)	0	0.00%
trifft überwiegend nicht zu. (A2)	0	0.00%
unentschieden. (A3)	1	12.50%
trifft eher zu. (A4)	1	12.50%
trifft voll zu. (A5)	6	75.00%
Kommentar	0	0.00%
Keine Antwort	0	0.00%
Nicht beendet oder nicht gezeigt	0	0.00%

ID	Antwort
----	---------

Zusammenfassung für I3

... hat mich zur aktiven Auseinandersetzung mit den Inhalten angeregt.



Zusammenfassung für I4

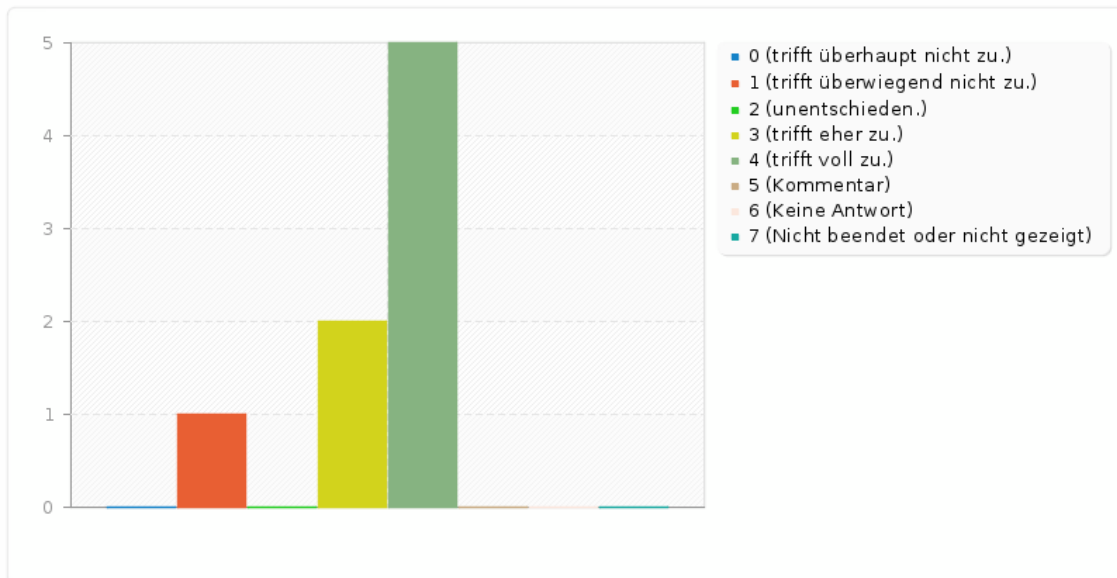
... hat lernförderliche Rückmeldungen zu Beiträgen der Teilnehmer/innen gegeben.

Antwort	Anzahl	Prozent
trifft überhaupt nicht zu. (A1)	0	0.00%
trifft überwiegend nicht zu. (A2)	1	12.50%
unentschieden. (A3)	0	0.00%
trifft eher zu. (A4)	2	25.00%
trifft voll zu. (A5)	5	62.50%
Kommentar	0	0.00%
Keine Antwort	0	0.00%
Nicht beendet oder nicht gezeigt	0	0.00%

ID	Antwort
-----------	----------------

Zusammenfassung für I4

... hat lernförderliche Rückmeldungen zu Beiträgen der Teilnehmer/innen gegeben.



Zusammenfassung für I5

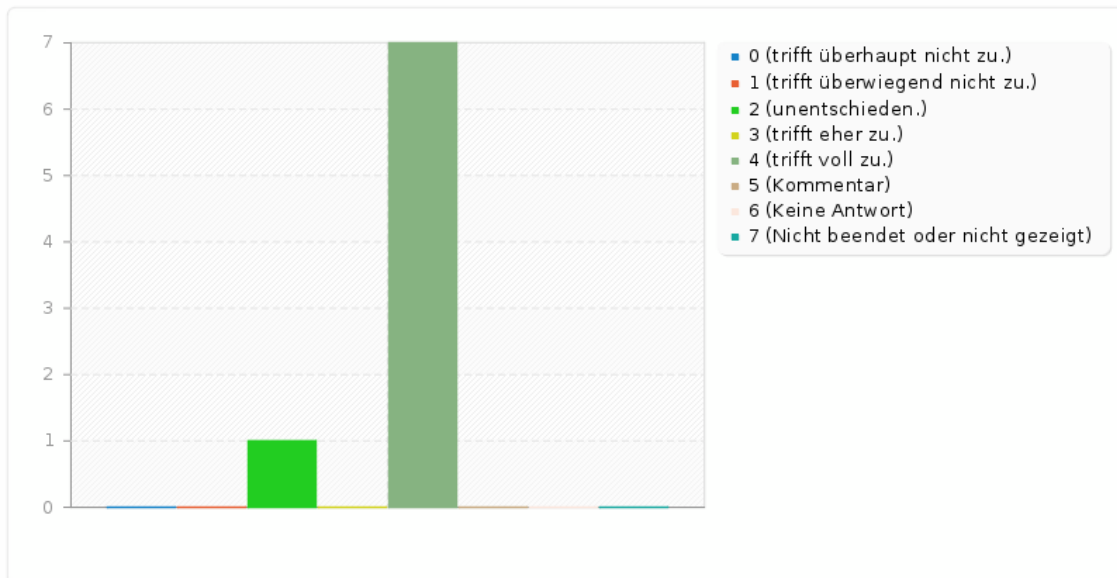
...hat Gelegenheiten geschaffen, Feedback zur Lehrveranstaltung zu geben.

Antwort	Anzahl	Prozent
trifft überhaupt nicht zu. (A1)	0	0.00%
trifft überwiegend nicht zu. (A2)	0	0.00%
unentschieden. (A3)	1	12.50%
trifft eher zu. (A4)	0	0.00%
trifft voll zu. (A5)	7	87.50%
Kommentar	0	0.00%
Keine Antwort	0	0.00%
Nicht beendet oder nicht gezeigt	0	0.00%

ID	Antwort
-----------	----------------

Zusammenfassung für I5

...hat Gelegenheiten geschaffen, Feedback zur Lehrveranstaltung zu geben.



Zusammenfassung für I6

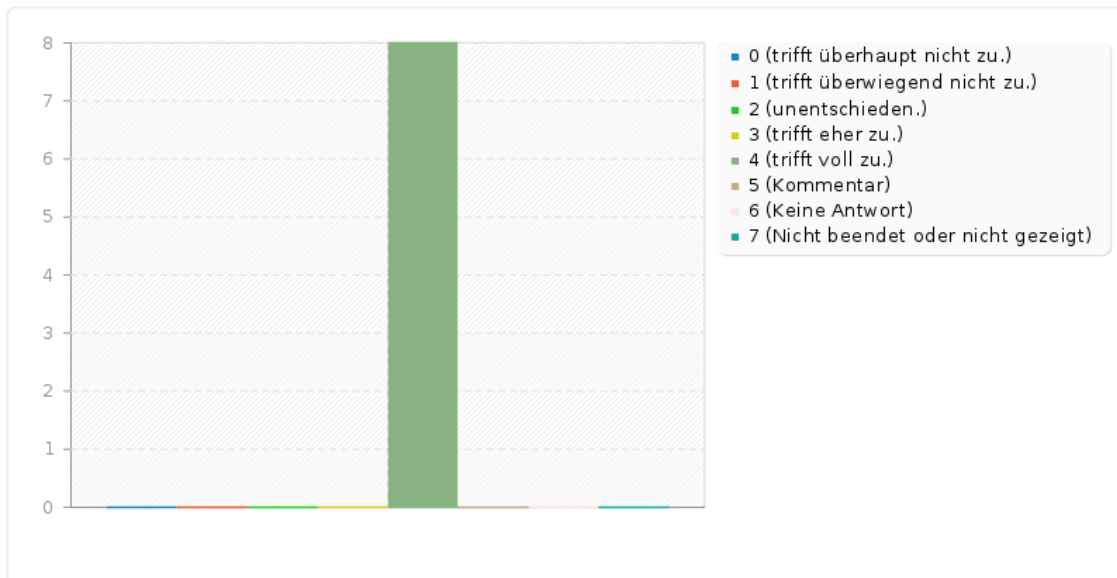
... hat sich den Teilnehmern/innen gegenüber freundlich und respektvoll verhalten.

Antwort	Anzahl	Prozent
trifft überhaupt nicht zu. (A1)	0	0.00%
trifft überwiegend nicht zu. (A2)	0	0.00%
unentschieden. (A3)	0	0.00%
trifft eher zu. (A4)	0	0.00%
trifft voll zu. (A5)	8	100.00%
Kommentar	0	0.00%
Keine Antwort	0	0.00%
Nicht beendet oder nicht gezeigt	0	0.00%

ID	Antwort
-----------	----------------

Zusammenfassung für I6

... hat sich den Teilnehmern/innen gegenüber freundlich und respektvoll verhalten.



Zusammenfassung für I7

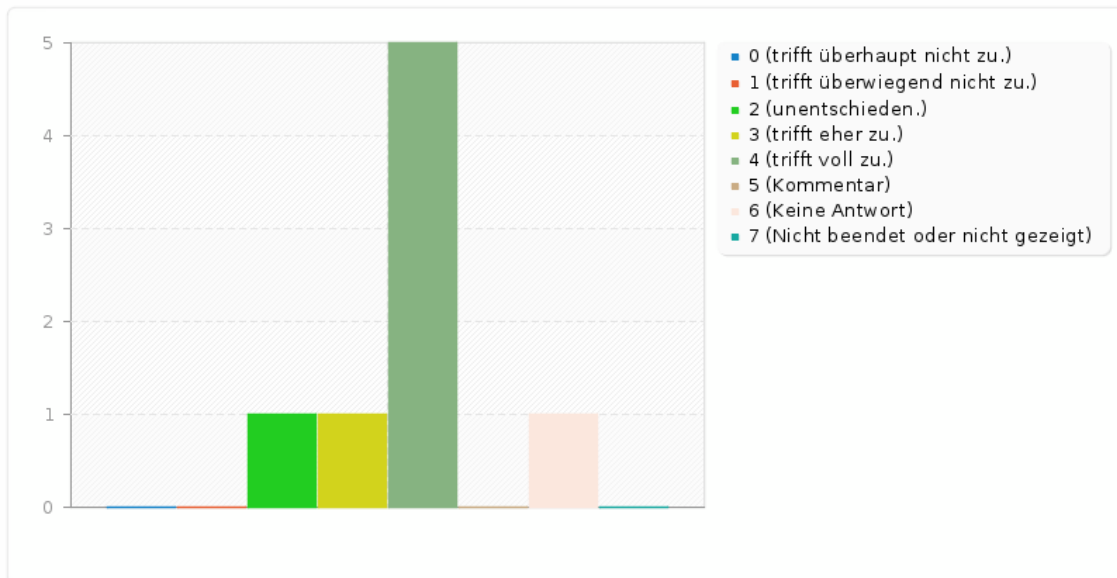
... war auch außerhalb der Veranstaltung ansprechbar.

Antwort	Anzahl	Prozent
trifft überhaupt nicht zu. (A1)	0	0.00%
trifft überwiegend nicht zu. (A2)	0	0.00%
unentschieden. (A3)	1	12.50%
trifft eher zu. (A4)	1	12.50%
trifft voll zu. (A5)	5	62.50%
Kommentar	0	0.00%
Keine Antwort	1	12.50%
Nicht beendet oder nicht gezeigt	0	0.00%

ID	Antwort
-----------	----------------

Zusammenfassung für I7

... war auch außerhalb der Veranstaltung ansprechbar.



Zusammenfassung für T1

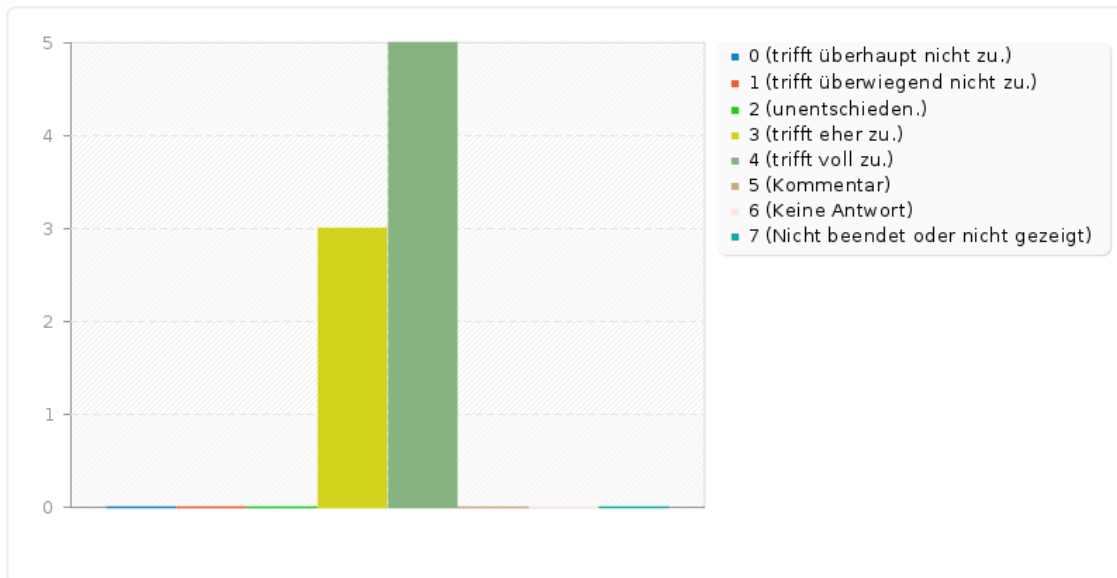
... machte Zusammenhänge innerhalb des Themengebietes deutlich.

Antwort	Anzahl	Prozent
trifft überhaupt nicht zu. (A1)	0	0.00%
trifft überwiegend nicht zu. (A2)	0	0.00%
unentschieden. (A3)	0	0.00%
trifft eher zu. (A4)	3	37.50%
trifft voll zu. (A5)	5	62.50%
Kommentar	0	0.00%
Keine Antwort	0	0.00%
Nicht beendet oder nicht gezeigt	0	0.00%

ID	Antwort
----	---------

Zusammenfassung für T1

... machte Zusammenhänge innerhalb des Themengebietes deutlich.



Zusammenfassung für T2

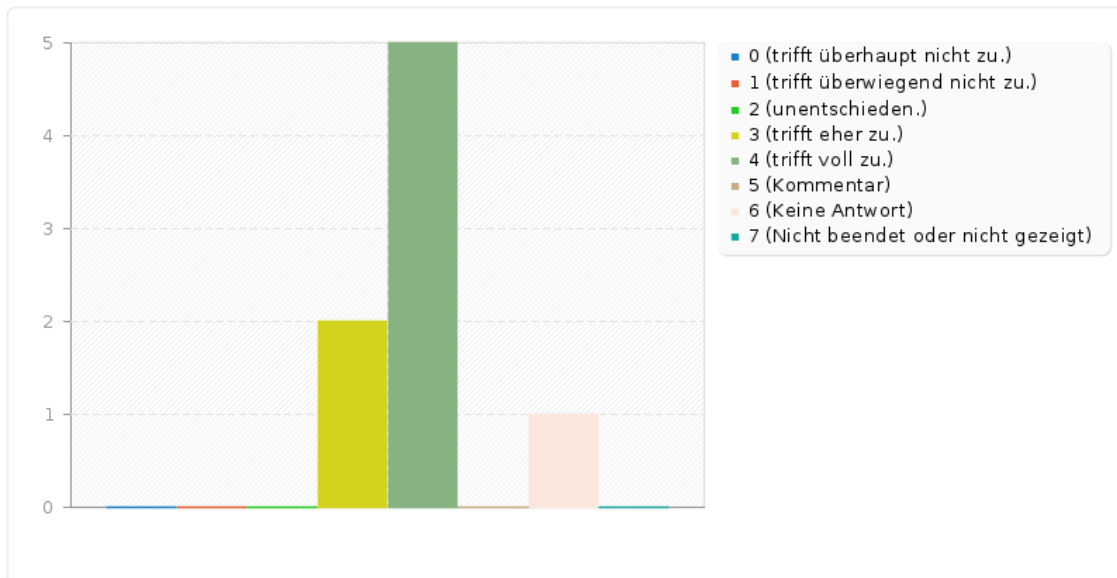
... stellte Querbezüge zu Themen außerhalb der Veranstaltung her.

Antwort	Anzahl	Prozent
trifft überhaupt nicht zu. (A1)	0	0.00%
trifft überwiegend nicht zu. (A2)	0	0.00%
unentschieden. (A3)	0	0.00%
trifft eher zu. (A4)	2	25.00%
trifft voll zu. (A5)	5	62.50%
Kommentar	0	0.00%
Keine Antwort	1	12.50%
Nicht beendet oder nicht gezeigt	0	0.00%

ID	Antwort
----	---------

Zusammenfassung für T2

... stellte Querbezüge zu Themen außerhalb der Veranstaltung her.



Zusammenfassung für T3

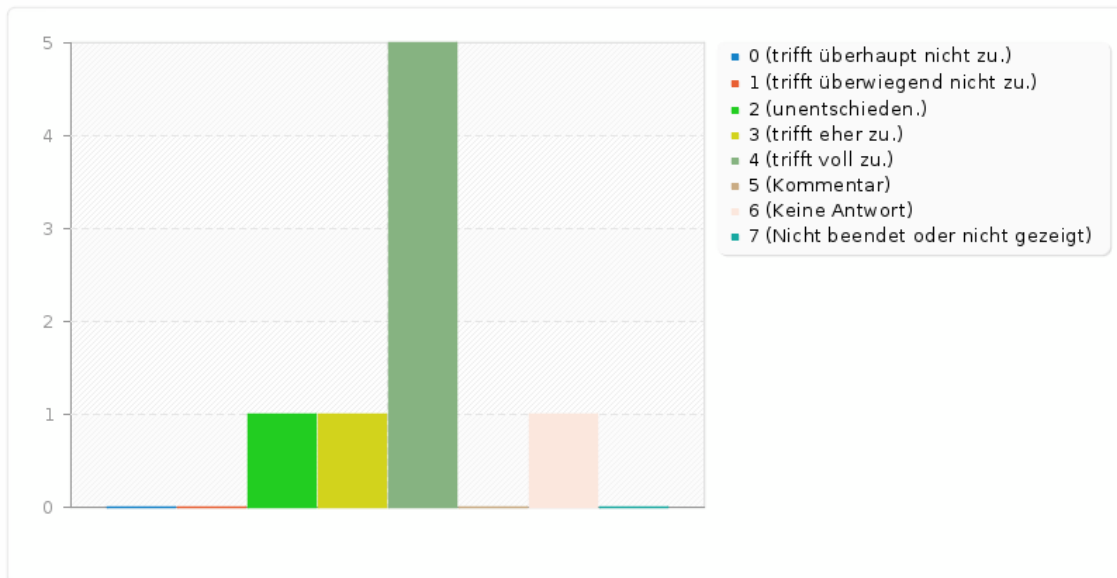
... thematisierte Nutzen oder mögliche Anwendungen der Inhalte.

Antwort	Anzahl	Prozent
trifft überhaupt nicht zu. (A1)	0	0.00%
trifft überwiegend nicht zu. (A2)	0	0.00%
unentschieden. (A3)	1	12.50%
trifft eher zu. (A4)	1	12.50%
trifft voll zu. (A5)	5	62.50%
Kommentar	0	0.00%
Keine Antwort	1	12.50%
Nicht beendet oder nicht gezeigt	0	0.00%

ID	Antwort
-----------	----------------

Zusammenfassung für T3

... thematisierte Nutzen oder mögliche Anwendungen der Inhalte.



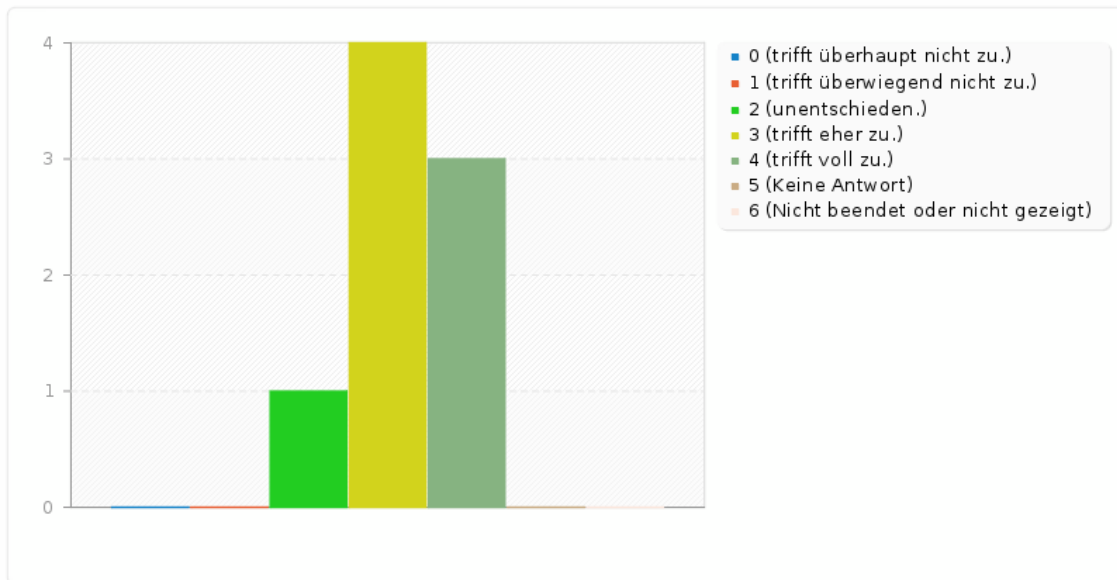
Zusammenfassung für LZW1(SQ001)[So ist es jetzt NACH der Veranstaltung]

Ich weiß sehr viel über das Thema der Veranstaltung. 1 = trifft überhaupt nicht zu. 2 = trifft voll zu.

Antwort	Anzahl	Prozent
trifft überhaupt nicht zu. (A1)	0	0.00%
trifft überwiegend nicht zu. (A2)	0	0.00%
unentschieden. (A3)	1	12.50%
trifft eher zu. (A4)	4	50.00%
trifft voll zu. (A5)	3	37.50%
Keine Antwort	0	0.00%
Nicht beendet oder nicht gezeigt	0	0.00%

Zusammenfassung für LZW1(SQ001)[So ist es jetzt NACH der Veranstaltung]

Ich weiß sehr viel über das Thema der Veranstaltung. 1 = trifft überhaupt nicht zu. 2 = trifft voll zu.



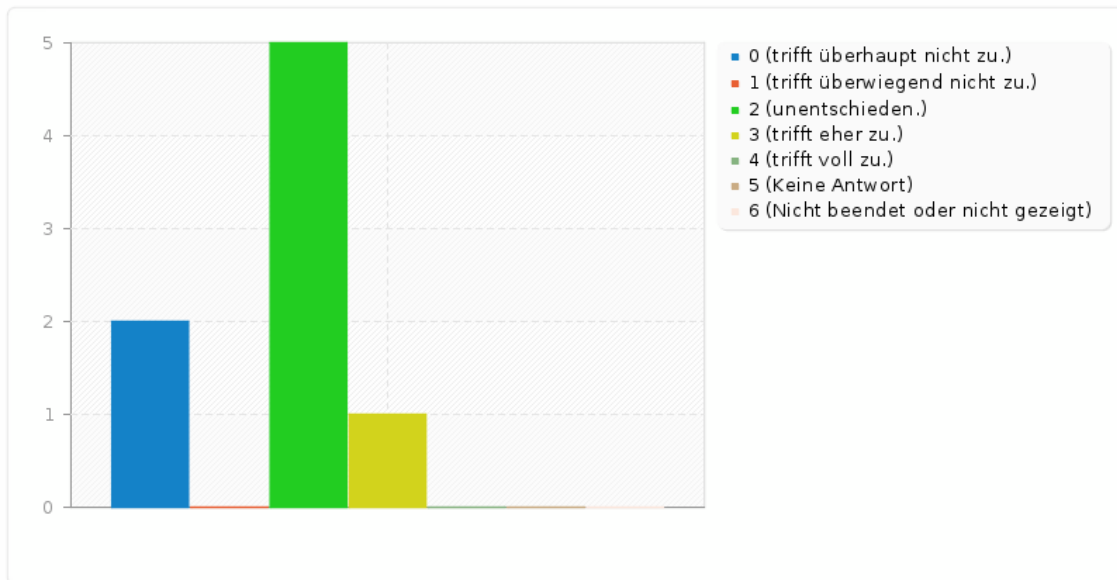
Zusammenfassung für LZW1(SQ002)[So war es VOR der Veranstaltung]

Ich weiß sehr viel über das Thema der Veranstaltung. 1 = trifft überhaupt nicht zu. 2 = trifft voll zu.

Antwort	Anzahl	Prozent
trifft überhaupt nicht zu. (A1)	2	25.00%
trifft überwiegend nicht zu. (A2)	0	0.00%
unentschieden. (A3)	5	62.50%
trifft eher zu. (A4)	1	12.50%
trifft voll zu. (A5)	0	0.00%
Keine Antwort	0	0.00%
Nicht beendet oder nicht gezeigt	0	0.00%

Zusammenfassung für LZW1(SQ002)[So war es VOR der Veranstaltung]

Ich weiß sehr viel über das Thema der Veranstaltung. 1 = trifft überhaupt nicht zu. 2 = trifft voll zu.



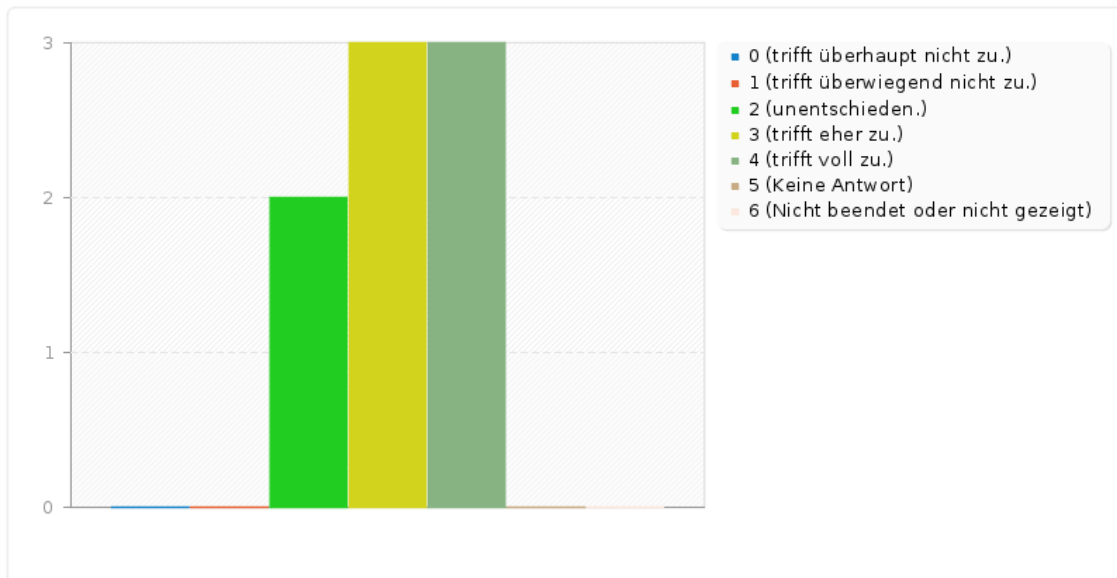
Zusammenfassung für LZW2(SQ001)[So ist es jetzt NACH der Veranstaltung]

Ich kann die Inhalte der Veranstaltung anwenden.

Antwort	Anzahl	Prozent
trifft überhaupt nicht zu. (A1)	0	0.00%
trifft überwiegend nicht zu. (A2)	0	0.00%
unentschieden. (A3)	2	25.00%
trifft eher zu. (A4)	3	37.50%
trifft voll zu. (A5)	3	37.50%
Keine Antwort	0	0.00%
Nicht beendet oder nicht gezeigt	0	0.00%

Zusammenfassung für LZW2(SQ001)[So ist es jetzt NACH der Veranstaltung]

Ich kann die Inhalte der Veranstaltung anwenden.



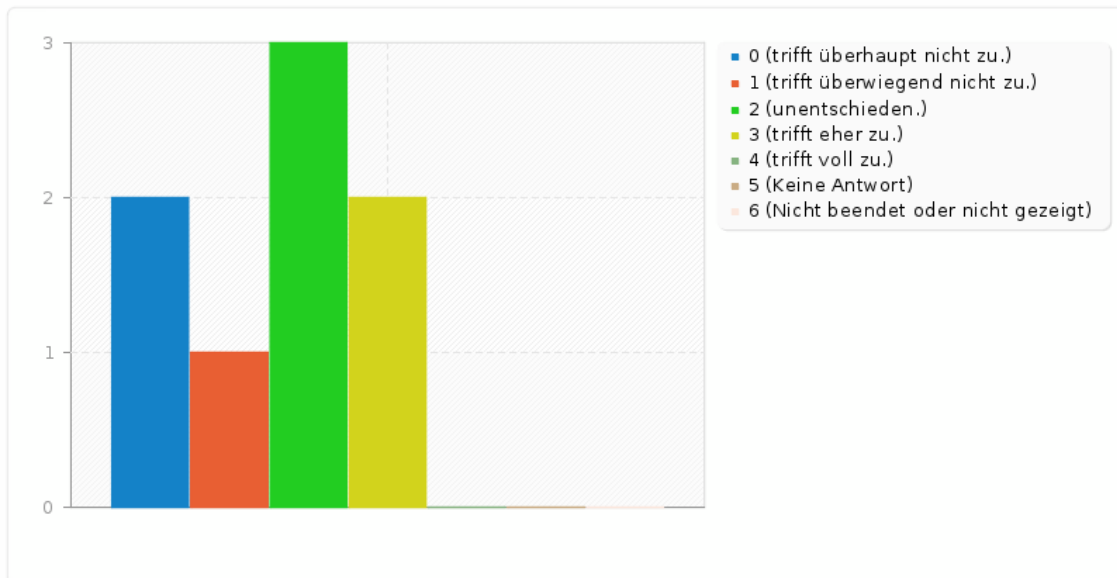
Zusammenfassung für LZW2(SQ002)[So war es VOR der Veranstaltung]

Ich kann die Inhalte der Veranstaltung anwenden.

Antwort	Anzahl	Prozent
trifft überhaupt nicht zu. (A1)	2	25.00%
trifft überwiegend nicht zu. (A2)	1	12.50%
unentschieden. (A3)	3	37.50%
trifft eher zu. (A4)	2	25.00%
trifft voll zu. (A5)	0	0.00%
Keine Antwort	0	0.00%
Nicht beendet oder nicht gezeigt	0	0.00%

Zusammenfassung für LZW2(SQ002)[So war es VOR der Veranstaltung]

Ich kann die Inhalte der Veranstaltung anwenden.



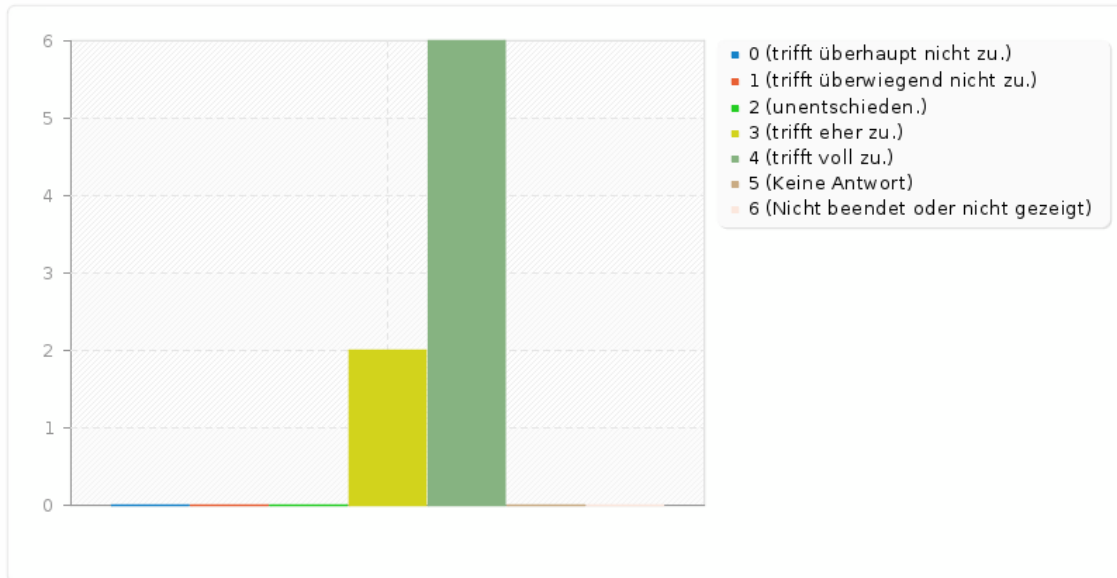
Zusammenfassung für LZW3(SQ001)[So ist es jetzt NACH der Veranstaltung]

Ich finde das Thema der Veranstaltung interessant.

Antwort	Anzahl	Prozent
trifft überhaupt nicht zu. (A1)	0	0.00%
trifft überwiegend nicht zu. (A2)	0	0.00%
unentschieden. (A3)	0	0.00%
trifft eher zu. (A4)	2	25.00%
trifft voll zu. (A5)	6	75.00%
Keine Antwort	0	0.00%
Nicht beendet oder nicht gezeigt	0	0.00%

Zusammenfassung für LZW3(SQ001)[So ist es jetzt NACH der Veranstaltung]

Ich finde das Thema der Veranstaltung interessant.



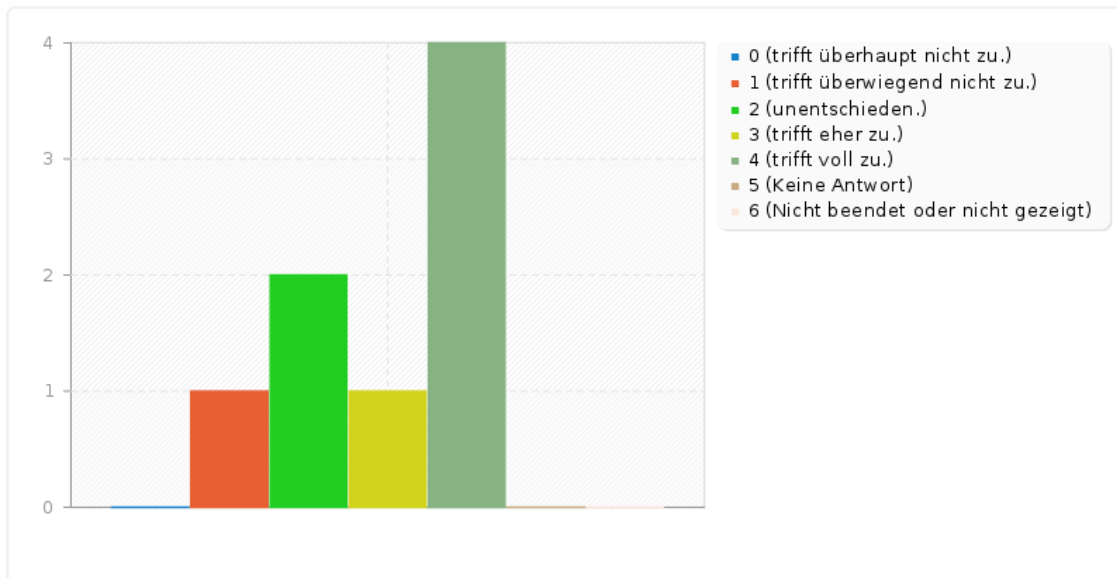
Zusammenfassung für LZW3(SQ002)[So war es VOR der Veranstaltung]

Ich finde das Thema der Veranstaltung interessant.

Antwort	Anzahl	Prozent
trifft überhaupt nicht zu. (A1)	0	0.00%
trifft überwiegend nicht zu. (A2)	1	12.50%
unentschieden. (A3)	2	25.00%
trifft eher zu. (A4)	1	12.50%
trifft voll zu. (A5)	4	50.00%
Keine Antwort	0	0.00%
Nicht beendet oder nicht gezeigt	0	0.00%

Zusammenfassung für LZW3(SQ002)[So war es VOR der Veranstaltung]

Ich finde das Thema der Veranstaltung interessant.



Zusammenfassung für GA4

Was hat der Dozent besonders gut (+) gemacht und sollte unbedingt beibehalten werden?

Antwort	Anzahl	Prozent
Antwort	8	100.00%
Keine Antwort	0	0.00%
Nicht beendet oder nicht gezeigt	0	0.00%

ID	Antwort
16	Literaturseminar Offene Diskussion zur Lektüre Vielfalt der Lektüre
17	Den grundlegenden Ansatz, das Thema als Lektüreseminar zu gestalten, finde ich sehr gut. Die freundliche, zugewandte Kommunikation hat mir gefallen. Die Logik der drei Tage - von der Wissenschaftsdidaktik zu SoTL- hat mich überzeugt.
18	Diskussionsfreudigkeit
19	Er ist sehr auf die Fragen der Teilnehmenden eingegangen und hat niemanden unter Zeitdruck gesetzt. Die Idee mit dem Lektüretagebuch fand ich an sich gut. Text-Pool interessant.
20	Flexibles Konzept anhand der Teilnehmerinteressen, ermöglicht durch sein übergreifendes Wissen
21	freie Textwahl
22	Freundliche, offene Art, umfangreiches Allgemeinwissen, breites Spezialwissen, angenehme, produktive Atmosphäre
23	- Ist gut auf Diskussionen und Verständnisfragen eingegangen

Zusammenfassung für GA5

Welche Verbesserungsvorschläge haben Sie?

Antwort	Anzahl	Prozent
Antwort	8	100.00%
Keine Antwort	0	0.00%
Nicht beendet oder nicht gezeigt	0	0.00%

ID	Antwort
16	Es kann mehr vorher gelesen werden, damit dann mehr Zeit für Verknüpfungen und Querverweise bleibt. Etwas mehr Struktur durch mehr Input.
17	Ich hätte mir einen strukturierten Umgang mit den Texten gewünscht, denn teilweise kamen die TN kaum dazu, ihre Lektüre sowie ihre Fragen vorzustellen. Außerdem schweiften die Gespräche oft ab, wurden anekdotisch oder sehr allgemein und teilweise pauschal im Urteil über einzelne Personen. Vielleicht wäre es sinnvoll, im Vorfeld Lektüretandems zu bilden, um einen intensiveren Austausch zu den Tagebüchern zu ermöglichen oder den TN die Aufgabe zu geben, die Diskussion zum stärker Text anzuleiten oder Textstücke zur Lektüre von vornherein vorzuschlagen.
18	Keine
19	Mehr methodische Variabilität und Struktur im Zeitmanagement. Weniger selbst erläutern. Mehr zB Kleingruppenarbeit. Auf die Lektüretagebücher eingehen.
20	Mehr Einordnung und roter Faden.
21	Vorabzusammenfassung des Textes visualisieren lassen evtl. Leitfragen / Richtlinien / Rahmen für die Lektüre der Texte wegen knapper Lesezeit
22	Aktuell keine
23	Bezug auf Lerntagebücher