

---

## Ergebnisse

### Umfrage 167493

---

Anzahl der Datensätze in dieser Abfrage:	5
Gesamtzahl der Datensätze dieser Umfrage:	5
Anteil in Prozent:	100.00%

---

## Zusammenfassung für F1

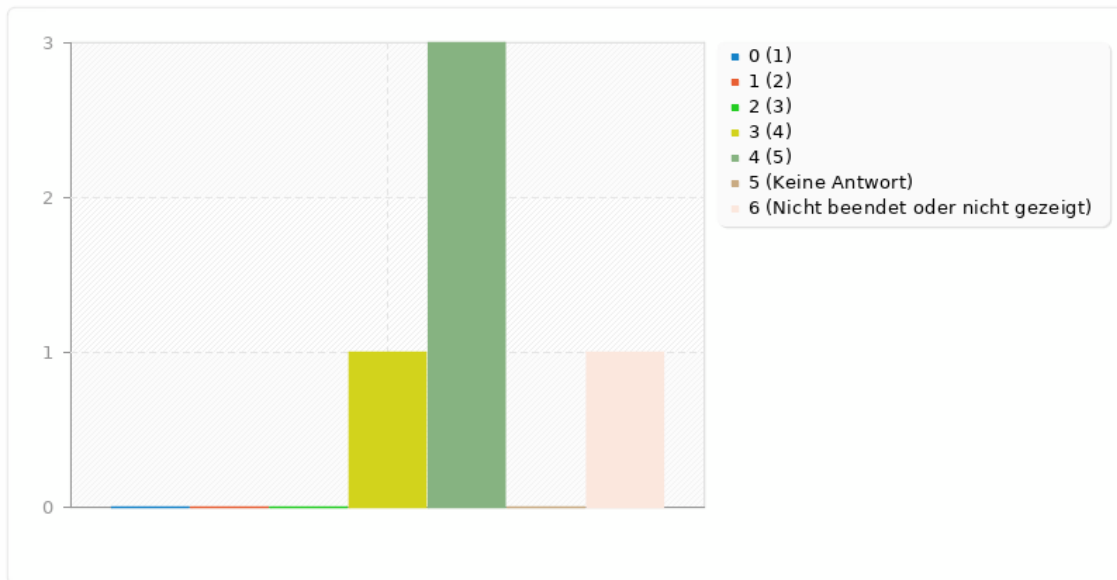
Aufgrund der Veranstaltung habe ich einen Überblick zu dem wissenschaftlichen Diskurs des Themengebiets erhalten. 1 = trifft nicht zu 5 = trifft voll zu

---

Antwort	Anzahl	Prozent	Summe
1 (1)	0	0.00%	0.00%
2 (2)	0	0.00%	
3 (3)	0	0.00%	0.00%
4 (4)	1	25.00%	
5 (5)	3	75.00%	100.00%
Keine Antwort	0	0.00%	0.00%
Nicht beendet oder nicht gezeigt	1	20.00%	0.00%
Arithmetisches Mittel	4.75		
Standard Abweichung	0.5		
Summe (Antworten)	4	100.00%	100.00%
Anzahl Fälle		0%	

## Zusammenfassung für F1

Aufgrund der Veranstaltung habe ich einen Überblick zu dem wissenschaftlichen Diskurs des Themengebiets erhalten. 1 = trifft nicht zu 5 = trifft voll zu



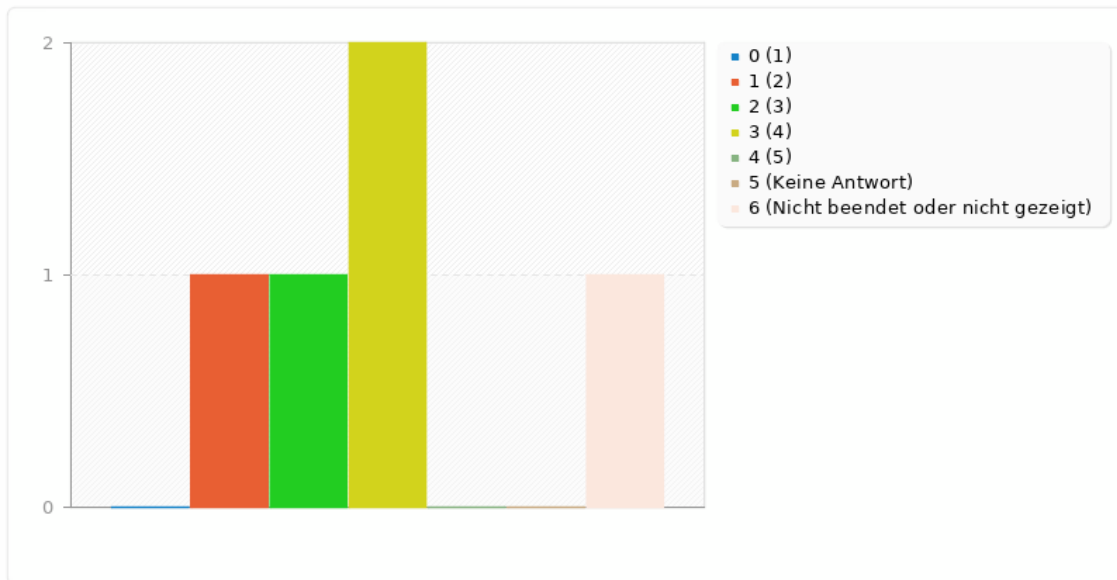
## Zusammenfassung für F2

Aufgrund dieser Lehrveranstaltung sehe ich mich nun in der Lage, eine typische Fragestellung des behandelten Gegenstandsbereiches zu bearbeiten. 1 = trifft nicht zu 5 = trifft voll zu

Antwort	Anzahl	Prozent	Summe
1 (1)	0	0.00%	25.00%
2 (2)	1	25.00%	
3 (3)	1	25.00%	25.00%
4 (4)	2	50.00%	
5 (5)	0	0.00%	50.00%
Keine Antwort	0	0.00%	0.00%
Nicht beendet oder nicht gezeigt	1	20.00%	0.00%
Arithmetisches Mittel	3.25		
Standard Abweichung	0.96		
Summe (Antworten)	4	100.00%	100.00%
Anzahl Fälle		0%	

## Zusammenfassung für F2

Aufgrund dieser Lehrveranstaltung sehe ich mich nun in der Lage, eine typische Fragestellung des behandelten Gegenstandsbereiches zu bearbeiten. 1 = trifft nicht zu 5 = trifft voll zu



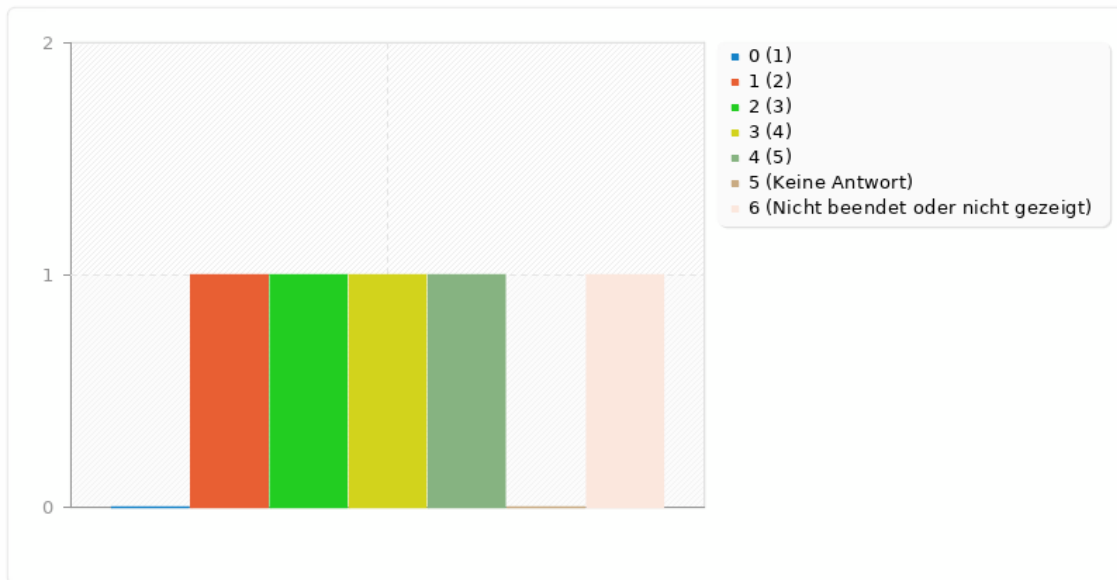
### Zusammenfassung für F3

Aufgrund dieser Lehrveranstaltung kann ich Widersprüche und Ähnlichkeiten behandelter Lehrinhalte (z.B. Widersprüche zwischen verschiedenen Modellen oder Konzepten) herausarbeiten. 1 = trifft nicht zu  
5 = trifft voll zu

Antwort	Anzahl	Prozent	Summe
1 (1)	0	0.00%	25.00%
2 (2)	1	25.00%	
3 (3)	1	25.00%	25.00%
4 (4)	1	25.00%	
5 (5)	1	25.00%	50.00%
Keine Antwort	0	0.00%	0.00%
Nicht beendet oder nicht gezeigt	1	20.00%	0.00%
Arithmetisches Mittel	3.5		
Standard Abweichung	1.29		
Summe (Antworten)	4	100.00%	100.00%
Anzahl Fälle		0%	

### Zusammenfassung für F3

Aufgrund dieser Lehrveranstaltung kann ich Widersprüche und Ähnlichkeiten behandelter Lehrinhalte (z.B. Widersprüche zwischen verschiedenen Modellen oder Konzepten) herausarbeiten. 1 = trifft nicht zu  
5 = trifft voll zu



---

## Zusammenfassung für F4

Ich kann aufgrund dieser Lehrveranstaltung Fachartikel zum Thema besser einordnen. 1 = trifft nicht zu  
5 = trifft voll zu

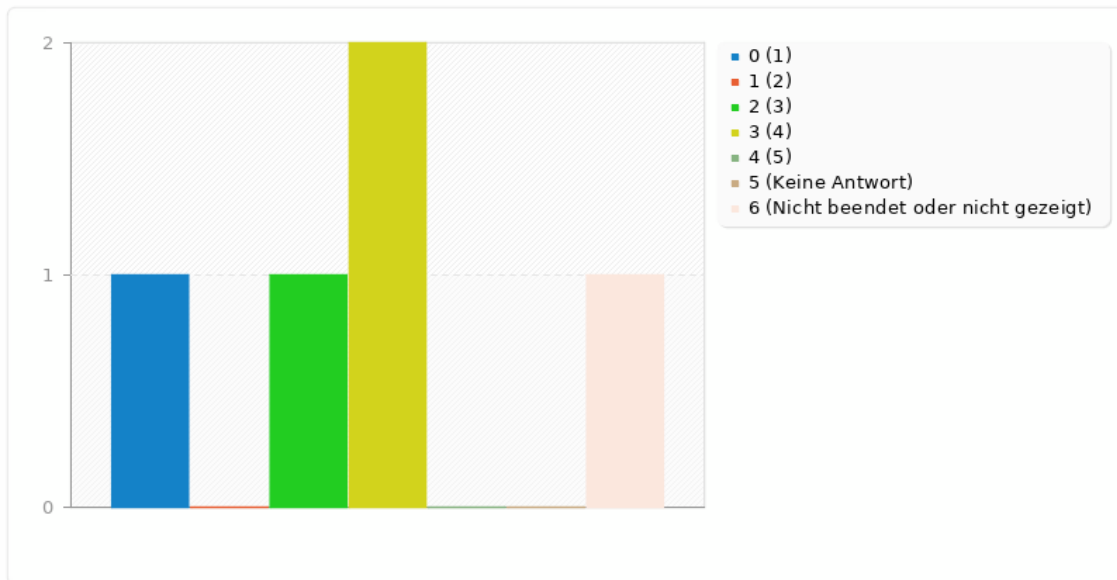
---

Antwort	Anzahl	Prozent	Summe
1 (1)	1	25.00%	25.00%
2 (2)	0	0.00%	
3 (3)	1	25.00%	25.00%
4 (4)	2	50.00%	
5 (5)	0	0.00%	50.00%
Keine Antwort	0	0.00%	0.00%
Nicht beendet oder nicht gezeigt	1	20.00%	0.00%
Arithmetisches Mittel	3		
Standard Abweichung	1.41		
Summe (Antworten)	4	100.00%	100.00%
Anzahl Fälle		0%	



### Zusammenfassung für F4

Ich kann aufgrund dieser Lehrveranstaltung Fachartikel zum Thema besser einordnen. 1 = trifft nicht zu  
5 = trifft voll zu



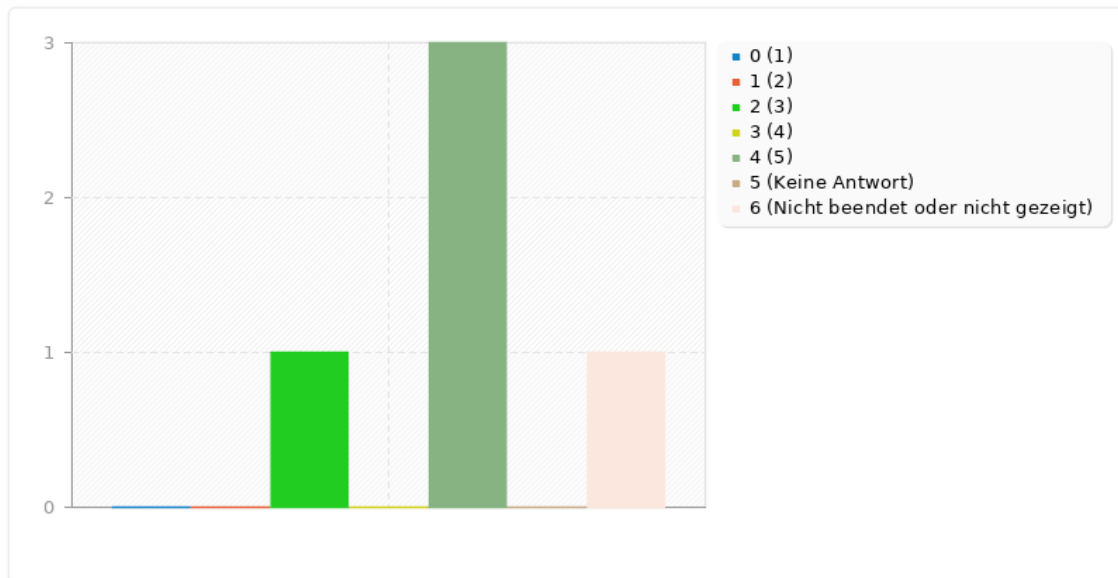
## Zusammenfassung für D1

Die Dozentin / der Dozent sorgte für eine sinnvolle Einbettung der Beiträge in die Veranstaltung. 1 = trifft nicht zu 5 = trifft voll zu

<b>Antwort</b>	<b>Anzahl</b>	<b>Prozent</b>	<b>Summe</b>
1 (1)	0	0.00%	0.00%
2 (2)	0	0.00%	
3 (3)	1	25.00%	25.00%
4 (4)	0	0.00%	
5 (5)	3	75.00%	75.00%
Keine Antwort	0	0.00%	0.00%
Nicht beendet oder nicht gezeigt	1	20.00%	0.00%
Arithmetisches Mittel	4.5		
Standard Abweichung	1		
Summe (Antworten)	4	100.00%	100.00%
Anzahl Fälle		0%	

## Zusammenfassung für D1

Die Dozentin / der Dozent sorgte für eine sinnvolle Einbettung der Beiträge in die Veranstaltung. 1 = trifft nicht zu 5 = trifft voll zu



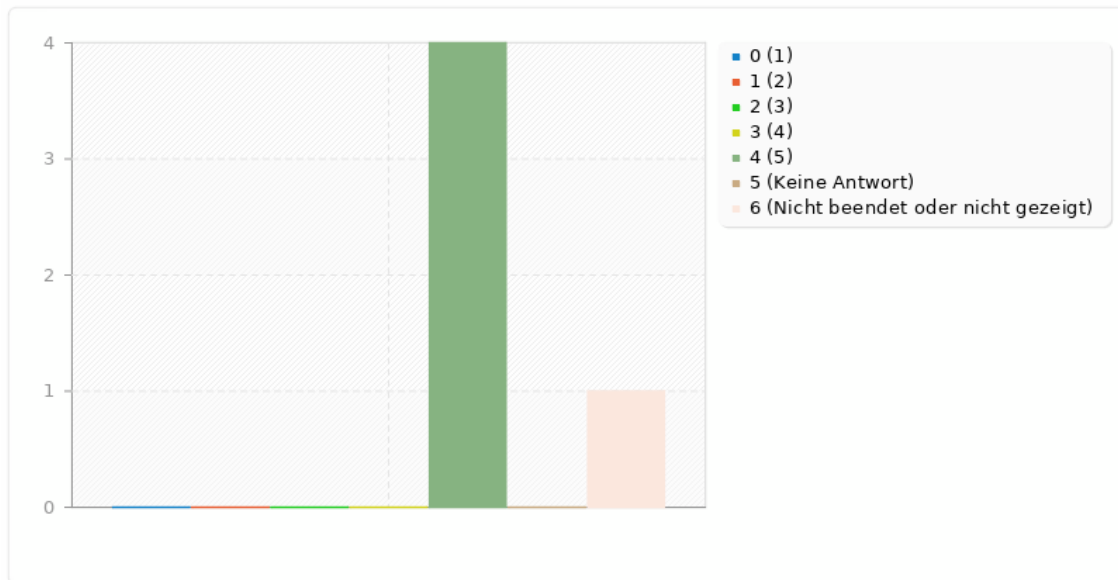
## Zusammenfassung für D2

Die Dozentin / der Dozent ging auf Fragen und Anregungen angemessen ein. 1 = trifft nicht zu 5 = trifft voll zu

Antwort	Anzahl	Prozent	Summe
1 (1)	0	0.00%	0.00%
2 (2)	0	0.00%	
3 (3)	0	0.00%	0.00%
4 (4)	0	0.00%	
5 (5)	4	100.00%	100.00%
Keine Antwort	0	0.00%	0.00%
Nicht beendet oder nicht gezeigt	1	20.00%	0.00%
Arithmetisches Mittel	5		
Standard Abweichung	0		
Summe (Antworten)	4	100.00%	100.00%
Anzahl Fälle		0%	

## Zusammenfassung für D2

Die Dozentin / der Dozent ging auf Fragen und Anregungen angemessen ein. 1 = trifft nicht zu 5 = trifft voll zu



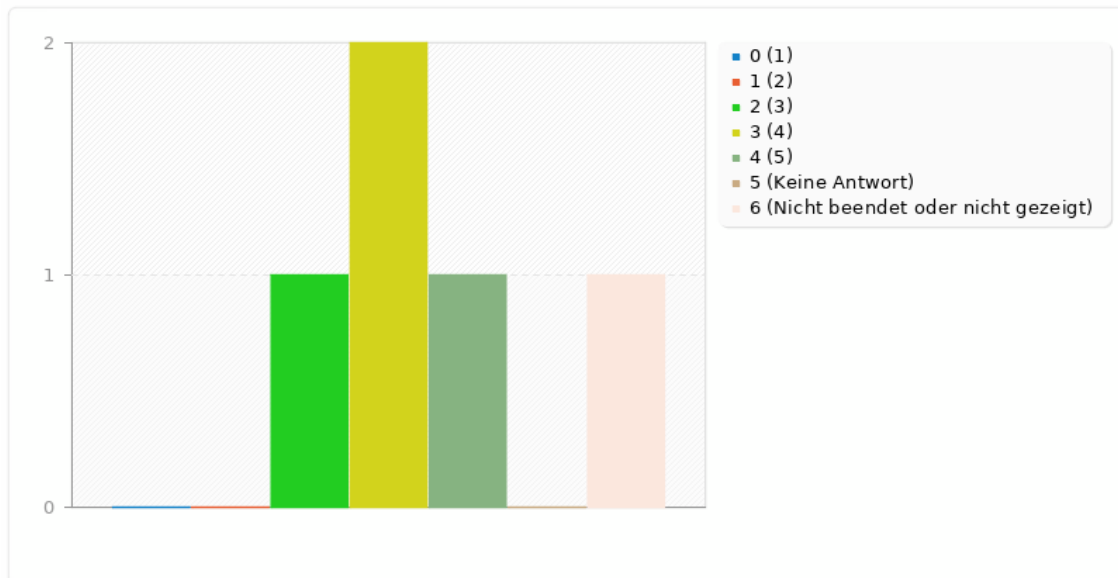
## Zusammenfassung für D3

Die Dozentin / der Dozent knüpfte an mein Vorwissen oder meine Vorerfahrungen an. 1 = trifft nicht zu 5 = trifft voll zu

Antwort	Anzahl	Prozent	Summe
1 (1)	0	0.00%	0.00%
2 (2)	0	0.00%	
3 (3)	1	25.00%	25.00%
4 (4)	2	50.00%	
5 (5)	1	25.00%	75.00%
Keine Antwort	0	0.00%	0.00%
Nicht beendet oder nicht gezeigt	1	20.00%	0.00%
Arithmetisches Mittel	4		
Standard Abweichung	0.82		
Summe (Antworten)	4	100.00%	100.00%
Anzahl Fälle		0%	

### Zusammenfassung für D3

Die Dozentin / der Dozent knüpfte an mein Vorwissen oder meine Vorerfahrungen an. 1 = trifft nicht zu 5 = trifft voll zu



## Zusammenfassung für D4

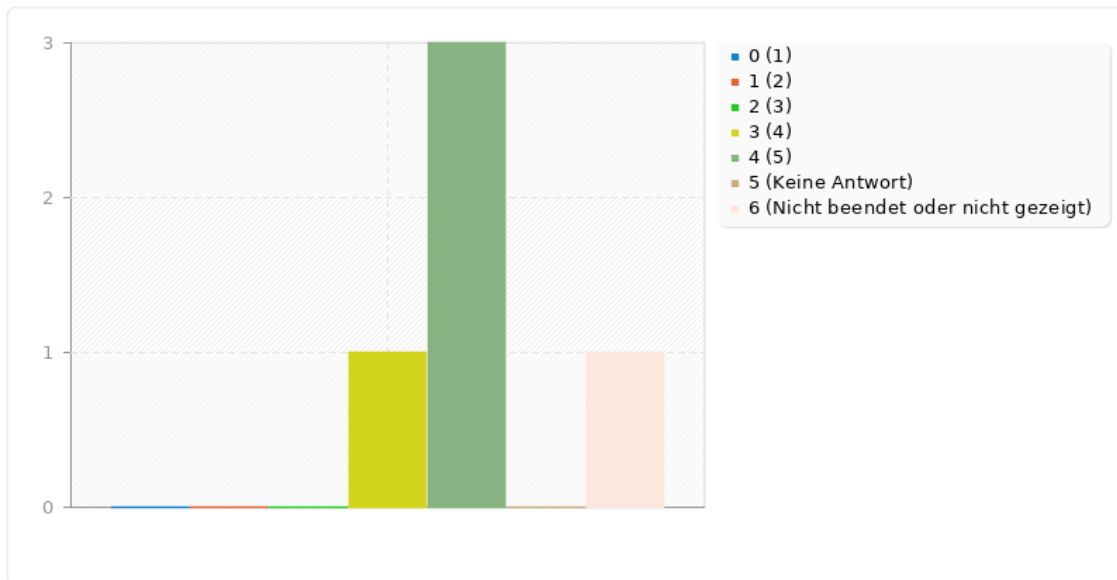
Die Dozentin / der Dozent hat mich zur aktiven Auseinandersetzung mit den Inhalten angeregt. 1 = trifft nicht zu 5 = trifft voll zu

Antwort	Anzahl	Prozent	Summe
1 (1)	0	0.00%	0.00%
2 (2)	0	0.00%	
3 (3)	0	0.00%	0.00%
4 (4)	1	25.00%	
5 (5)	3	75.00%	100.00%
Keine Antwort	0	0.00%	0.00%
Nicht beendet oder nicht gezeigt	1	20.00%	0.00%
Arithmetisches Mittel	4.75		
Standard Abweichung	0.5		
Summe (Antworten)	4	100.00%	100.00%
Anzahl Fälle		0%	



## Zusammenfassung für D4

Die Dozentin / der Dozent hat mich zur aktiven Auseinandersetzung mit den Inhalten angeregt. 1 = trifft nicht zu 5 = trifft voll zu



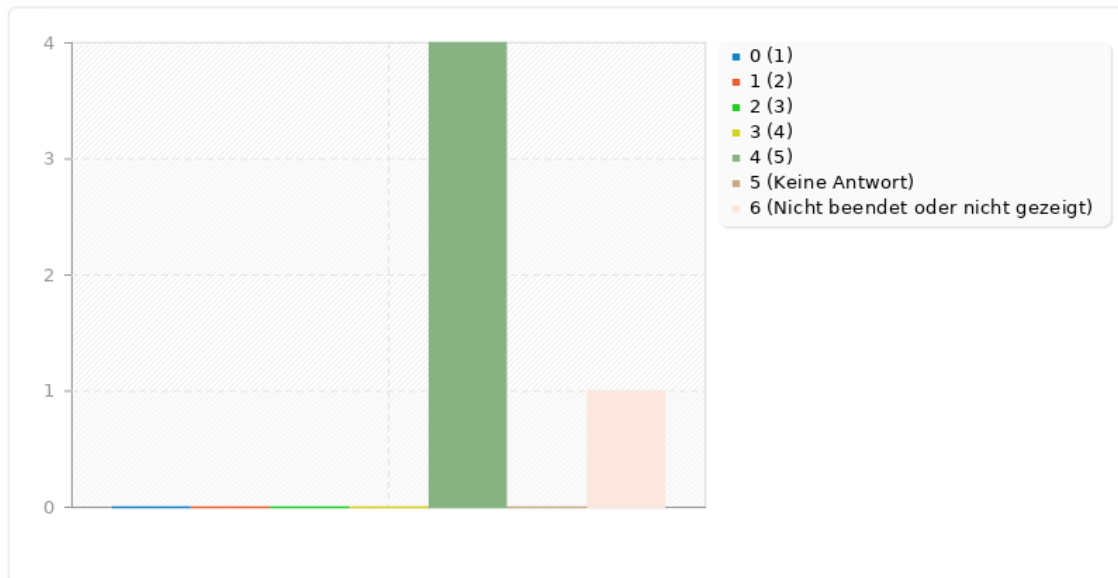
## Zusammenfassung für D5

Die Dozentin / der Dozent hat sich den Teilnehmern/innen gegenüber freundlich und respektvoll verhalten.  
1 = trifft nicht zu 5 = trifft voll zu

Antwort	Anzahl	Prozent	Summe
1 (1)	0	0.00%	0.00%
2 (2)	0	0.00%	
3 (3)	0	0.00%	0.00%
4 (4)	0	0.00%	
5 (5)	4	100.00%	100.00%
Keine Antwort	0	0.00%	0.00%
Nicht beendet oder nicht gezeigt	1	20.00%	0.00%
Arithmetisches Mittel	5		
Standard Abweichung	0		
Summe (Antworten)	4	100.00%	100.00%
Anzahl Fälle		0%	

## Zusammenfassung für D5

Die Dozentin / der Dozent hat sich den Teilnehmern/innen gegenüber freundlich und respektvoll verhalten.  
1 = trifft nicht zu 5 = trifft voll zu



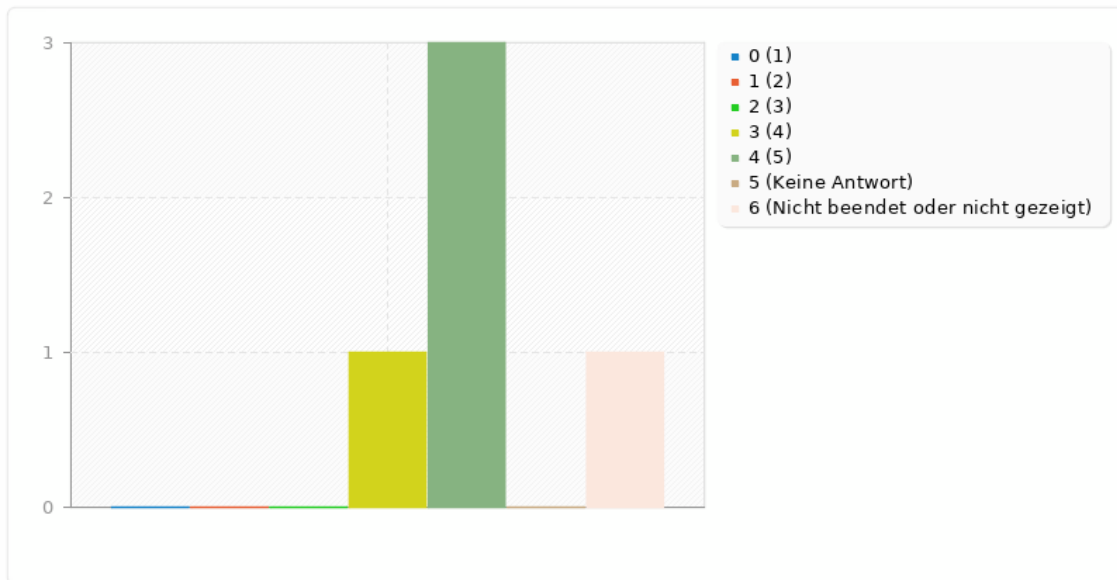
## Zusammenfassung für D6

Die Dozentin / der Dozent machte Zusammenhänge innerhalb des Themengebietes deutlich. 1 = trifft nicht zu 5 = trifft voll zu

Antwort	Anzahl	Prozent	Summe
1 (1)	0	0.00%	0.00%
2 (2)	0	0.00%	
3 (3)	0	0.00%	0.00%
4 (4)	1	25.00%	
5 (5)	3	75.00%	100.00%
Keine Antwort	0	0.00%	0.00%
Nicht beendet oder nicht gezeigt	1	20.00%	0.00%
Arithmetisches Mittel	4.75		
Standard Abweichung	0.5		
Summe (Antworten)	4	100.00%	100.00%
Anzahl Fälle		0%	

### Zusammenfassung für D6

Die Dozentin / der Dozent machte Zusammenhänge innerhalb des Themengebietes deutlich. 1 = trifft nicht zu 5 = trifft voll zu



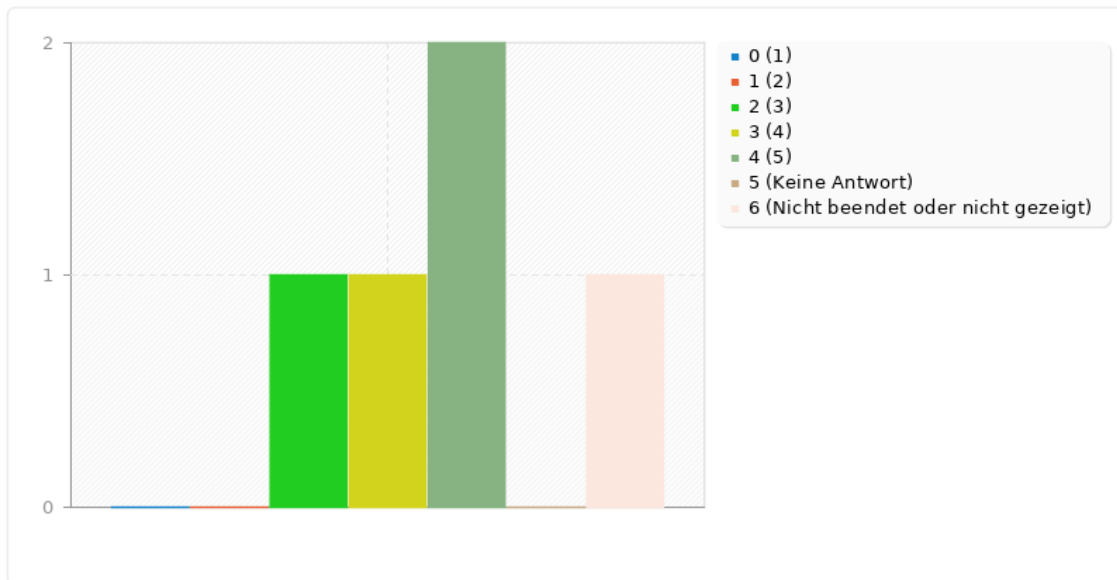
## Zusammenfassung für D7

Die Dozentin / der Dozent stellte Querbezüge zu Themen außerhalb der Veranstaltung her. 1 = trifft nicht zu 5 = trifft voll zu

Antwort	Anzahl	Prozent	Summe
1 (1)	0	0.00%	0.00%
2 (2)	0	0.00%	
3 (3)	1	25.00%	25.00%
4 (4)	1	25.00%	
5 (5)	2	50.00%	75.00%
Keine Antwort	0	0.00%	0.00%
Nicht beendet oder nicht gezeigt	1	20.00%	0.00%
Arithmetisches Mittel	4.25		
Standard Abweichung	0.96		
Summe (Antworten)	4	100.00%	100.00%
Anzahl Fälle		0%	

### Zusammenfassung für D7

Die Dozentin / der Dozent stellte Querbezüge zu Themen außerhalb der Veranstaltung her. 1 = trifft nicht zu 5 = trifft voll zu



---

## Zusammenfassung für L1 [Ich weiß sehr viel über den Themenkomplex der Veranstaltung.][Beschriftung 1]

1 = trifft nicht zu 5 = trifft voll zu

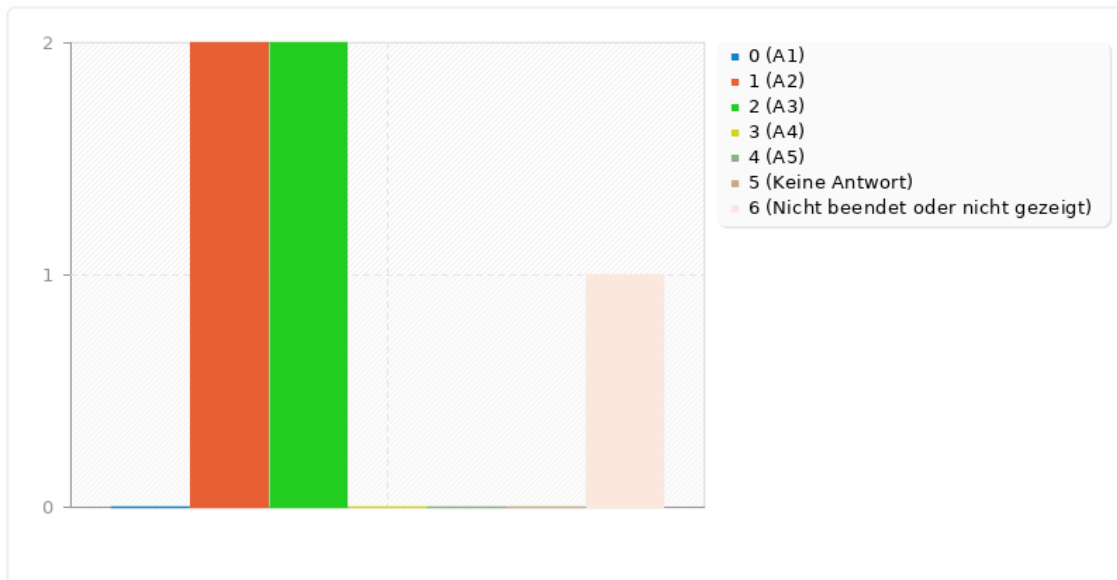
---

<b>Antwort</b>	<b>Anzahl</b>	<b>Prozent</b>
So war es VOR der Veranstaltung: 1 (A1)	0	0.00%
So war es VOR der Veranstaltung: 2 (A2)	2	40.00%
So war es VOR der Veranstaltung: 3 (A3)	2	40.00%
So war es VOR der Veranstaltung: 4 (A4)	0	0.00%
So war es VOR der Veranstaltung: 5 (A5)	0	0.00%
Keine Antwort	0	0.00%
Nicht beendet oder nicht gezeigt	1	20.00%



Zusammenfassung für L1 [Ich weiß sehr viel über den Themenkomplex der Veranstaltung.][Beschriftung 1]

1 = trifft nicht zu 5 = trifft voll zu



---

## Zusammenfassung für L1 [Ich weiß sehr viel über den Themenkomplex der Veranstaltung.][Beschriftung 2]

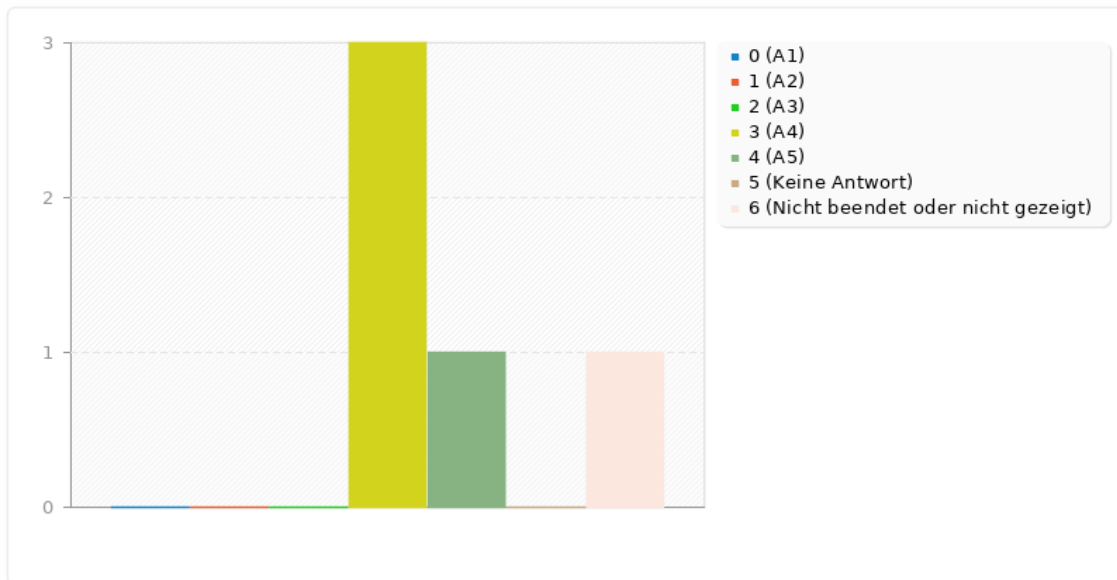
1 = trifft nicht zu 5 = trifft voll zu

---

<b>Antwort</b>	<b>Anzahl</b>	<b>Prozent</b>
So ist es NACH der Veranstaltung: 1 (A1)	0	0.00%
So ist es NACH der Veranstaltung: 2 (A2)	0	0.00%
So ist es NACH der Veranstaltung: 3 (A3)	0	0.00%
So ist es NACH der Veranstaltung: 4 (A4)	3	60.00%
So ist es NACH der Veranstaltung: 5 (A5)	1	20.00%
Keine Antwort	0	0.00%
Nicht beendet oder nicht gezeigt	1	20.00%

Zusammenfassung für L1 [Ich weiß sehr viel über den Themenkomplex der  
Veranstaltung.][Beschriftung 2]

1 = trifft nicht zu 5 = trifft voll zu



---

## Zusammenfassung für L1 [Ich finde den Themenkomplex der Veranstaltung interessant.][Beschriftung 1]

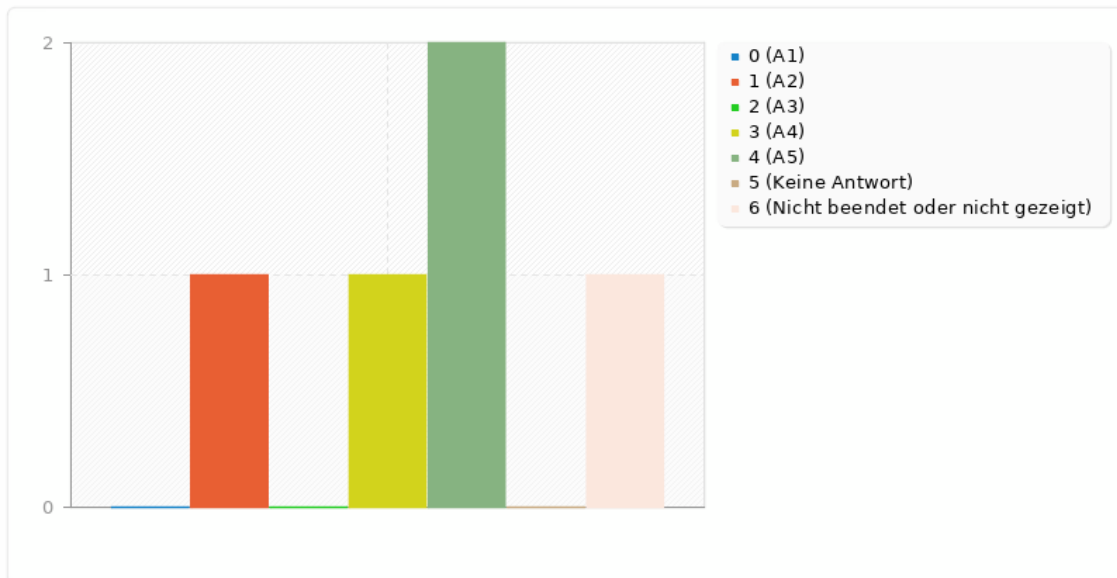
1 = trifft nicht zu 5 = trifft voll zu

---

<b>Antwort</b>	<b>Anzahl</b>	<b>Prozent</b>
So war es VOR der Veranstaltung: 1 (A1)	0	0.00%
So war es VOR der Veranstaltung: 2 (A2)	1	20.00%
So war es VOR der Veranstaltung: 3 (A3)	0	0.00%
So war es VOR der Veranstaltung: 4 (A4)	1	20.00%
So war es VOR der Veranstaltung: 5 (A5)	2	40.00%
Keine Antwort	0	0.00%
Nicht beendet oder nicht gezeigt	1	20.00%

Zusammenfassung für L1 [Ich finde den Themenkomplex der Veranstaltung  
interessant.][Beschriftung 1]

1 = trifft nicht zu 5 = trifft voll zu



---

## Zusammenfassung für L1 [Ich finde den Themenkomplex der Veranstaltung interessant.][Beschriftung 2]

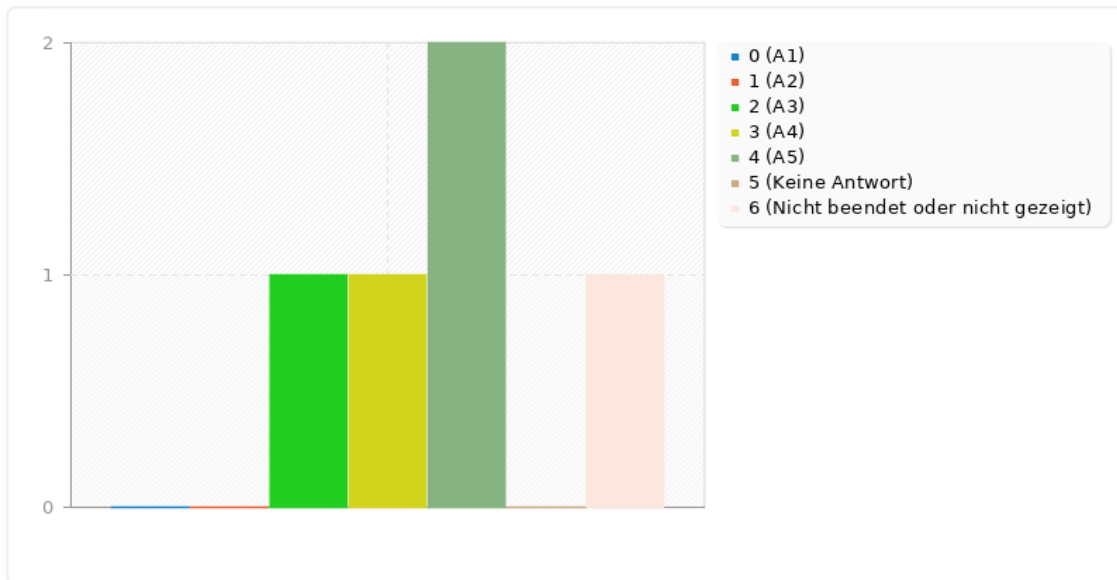
1 = trifft nicht zu 5 = trifft voll zu

---

<b>Antwort</b>	<b>Anzahl</b>	<b>Prozent</b>
So ist es NACH der Veranstaltung: 1 (A1)	0	0.00%
So ist es NACH der Veranstaltung: 2 (A2)	0	0.00%
So ist es NACH der Veranstaltung: 3 (A3)	1	20.00%
So ist es NACH der Veranstaltung: 4 (A4)	1	20.00%
So ist es NACH der Veranstaltung: 5 (A5)	2	40.00%
Keine Antwort	0	0.00%
Nicht beendet oder nicht gezeigt	1	20.00%

Zusammenfassung für L1 [Ich finde den Themenkomplex der Veranstaltung  
interessant.][Beschriftung 2]

1 = trifft nicht zu 5 = trifft voll zu



---

Zusammenfassung für L1 [Ich werde mich über die Materialien der Veranstaltung hinaus weiter mit dem Thema auseinandersetzen.][Beschriftung 1]

1 = trifft nicht zu 5 = trifft voll zu

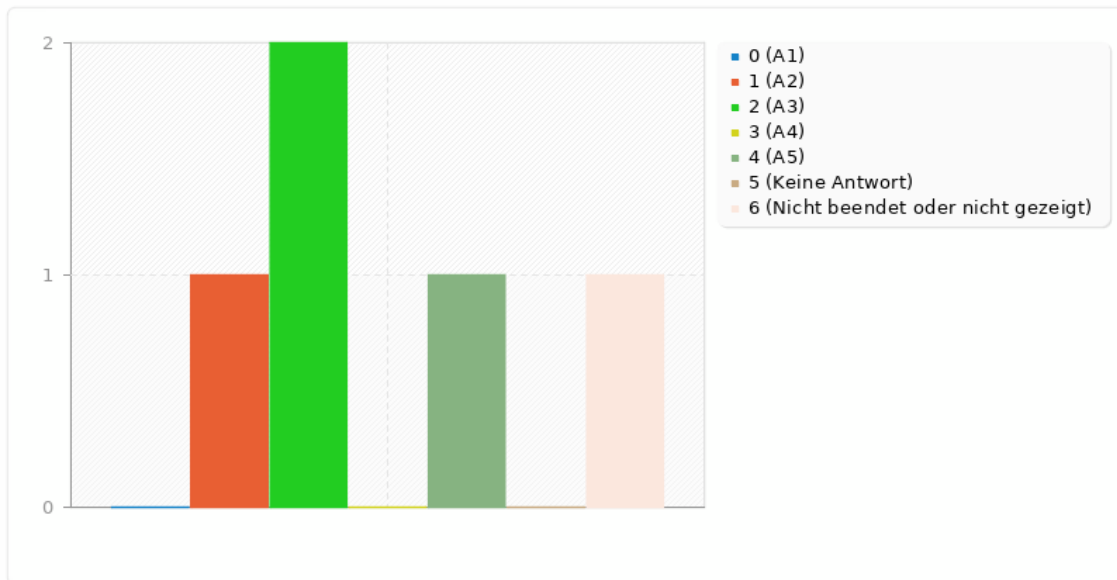
---

<b>Antwort</b>	<b>Anzahl</b>	<b>Prozent</b>
So war es VOR der Veranstaltung: 1 (A1)	0	0.00%
So war es VOR der Veranstaltung: 2 (A2)	1	20.00%
So war es VOR der Veranstaltung: 3 (A3)	2	40.00%
So war es VOR der Veranstaltung: 4 (A4)	0	0.00%
So war es VOR der Veranstaltung: 5 (A5)	1	20.00%
Keine Antwort	0	0.00%
Nicht beendet oder nicht gezeigt	1	20.00%



Zusammenfassung für L1 [Ich werde mich über die Materialien der Veranstaltung hinaus weiter mit dem Thema auseinandersetzen.][Beschriftung 1]

1 = trifft nicht zu 5 = trifft voll zu



---

Zusammenfassung für L1 [Ich werde mich über die Materialien der Veranstaltung hinaus weiter mit dem Thema auseinandersetzen.][Beschriftung 2]

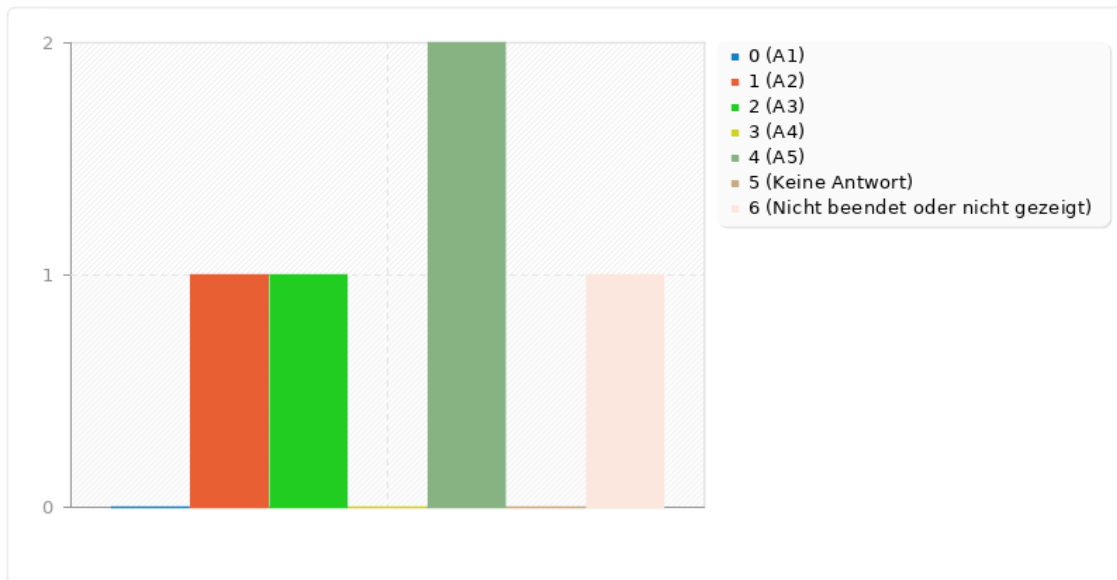
1 = trifft nicht zu 5 = trifft voll zu

---

<b>Antwort</b>	<b>Anzahl</b>	<b>Prozent</b>
So ist es NACH der Veranstaltung: 1 (A1)	0	0.00%
So ist es NACH der Veranstaltung: 2 (A2)	1	20.00%
So ist es NACH der Veranstaltung: 3 (A3)	1	20.00%
So ist es NACH der Veranstaltung: 4 (A4)	0	0.00%
So ist es NACH der Veranstaltung: 5 (A5)	2	40.00%
Keine Antwort	0	0.00%
Nicht beendet oder nicht gezeigt	1	20.00%

Zusammenfassung für L1 [Ich werde mich über die Materialien der Veranstaltung hinaus weiter mit dem Thema auseinandersetzen.][Beschriftung 2]

1 = trifft nicht zu 5 = trifft voll zu



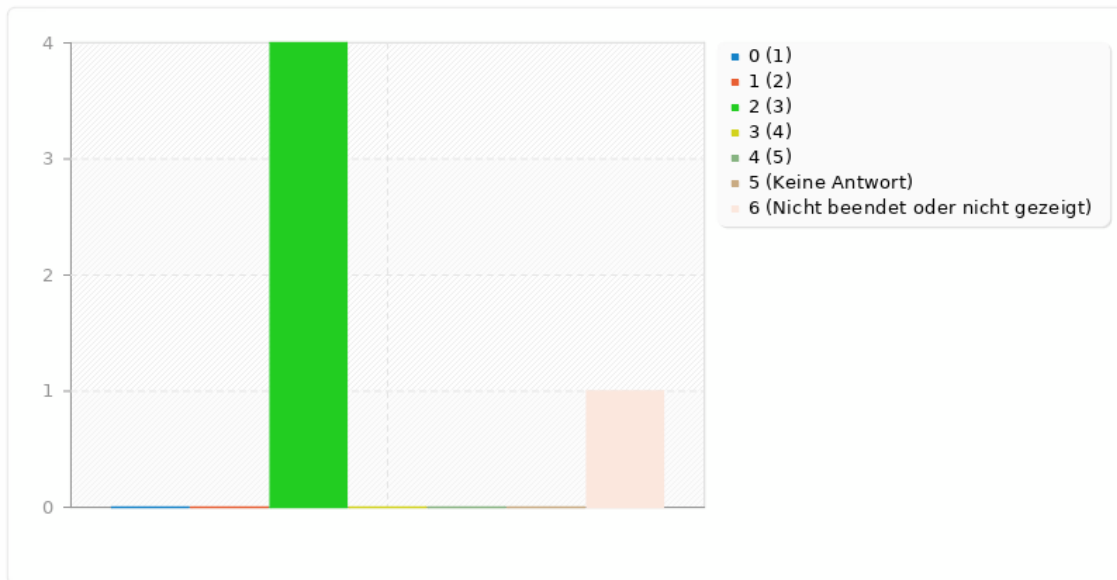
## Zusammenfassung für G1

Die in dieser Veranstaltung gestellten Anforderungen waren 1 = viel zu niedrig 5 = viel zu hoch

Antwort	Anzahl	Prozent	Summe
1 (1)	0	0.00%	0.00%
2 (2)	0	0.00%	
3 (3)	4	100.00%	100.00%
4 (4)	0	0.00%	
5 (5)	0	0.00%	0.00%
Keine Antwort	0	0.00%	0.00%
Nicht beendet oder nicht gezeigt	1	20.00%	0.00%
Arithmetisches Mittel	3		
Standard Abweichung	0		
Summe (Antworten)	4	100.00%	100.00%
Anzahl Fälle		0%	

## Zusammenfassung für G1

Die in dieser Veranstaltung gestellten Anforderungen waren 1 = viel zu niedrig 5 = viel zu hoch



## Zusammenfassung für G2

Was finden Sie an dieser Veranstaltung gut?

Antwort	Anzahl	Prozent
Antwort	4	80.00%
Keine Antwort	0	0.00%
Nicht beendet oder nicht gezeigt	1	20.00%

ID	Antwort
1	Interaktive Aufbereitung der Themen; Möglichkeiten der Beteiligung der TeilnehmerInnen
2	- praktische Beispiele, insbesondere Kontrast Negativ- und Positivbeispiele - Diskussion im Plenum anhand der Beispiele - Interaktion mit Dozent
4	Theoretische Einbettung , Praxisbeispiele, Simulation des Arbeitsprozesses
5	Viele Beispiele, auf die Organisation angepasste Beispiele, und auch genug Zeit, diese durchzusprechen kompetent, sehr freundlich, sehr gute Powerpoint

## Zusammenfassung für G3

Welche Aspekte (des Kurses oder Lehrenden) haben für Sie dazu beigetragen, Ihr Lernen zu unterstützen?

Antwort	Anzahl	Prozent
Antwort	4	80.00%
Keine Antwort	0	0.00%
Nicht beendet oder nicht gezeigt	1	20.00%

ID	Antwort
1	Die Übungen, insbesondere das kollaborative Schreiben
2	- Offenheit für Fragen - Auseinandersetzung mit spezifischen Bedarfen der Zielgruppe (Evaluierende) - Beispiele aus DEval Berichten - nette Atmosphäre in der Gruppe und gute Interaktion mit dem Dozenten
4	Theoretische Einbettung , Praxisbeispiele, Simulation des Arbeitsprozesses
5	dass es eine entspannte Lernatmosphäre war, ungestresst und freundlich.

## Zusammenfassung für G4

Welches sind spezifische Aspekte, die an dieser Veranstaltung verbessert werden könnten, um das Lernen besser zu unterstützen?

Antwort	Anzahl	Prozent
Antwort	4	80.00%
Keine Antwort	0	0.00%
Nicht beendet oder nicht gezeigt	1	20.00%

ID	Antwort
1	Den Teil des kollaborativen Schreibens könnte man noch etwas ausbauen
2	<ul style="list-style-type: none"> <li>- Mehr konkrete Beispiele</li> <li>- mehr kleinere Schreibaufgaben</li> <li>- weniger Theorie bzw. weniger Details zu den Theorien</li> <li>- Best Practices nicht erst in den letzten 10 Minuten und vollumfänglicher</li> <li>- Kriterienkatalog gute wissenschaftliche Schreiben?</li> </ul>
4	Ggfs. mehr praktische Übungen, die auf längeren Auszügen aus DEval-Berichten basieren
5	vielleicht vorab besser absprechen wie viele Beispiele und wie viele Übungen. Ich persönlich fand die Balance gut zwischen Input/ Theorie, Input/ Beispiele zeigen, und Übungen/ Selbermachen, aber andere hatten glaube ich mehr Selbermachen erwartet. gut hätte ich auch in der Powerpoint gefunden, wenn die Kapitel/ Folien nummeriert gewesen wären. Mir hilft es, Orientierung zu haben, wo im Gesamtplan man sich befindet, Semantik = Kap. 2.2 (auch wenn ich einsehe dass man dann transparent macht, falls man am Ende ein Modul weglassen muss wegen Zeit)



## Zusammenfassung für G5

Hat sich die Teilnahme an der Veranstaltung für Sie gelohnt? Inwiefern (nicht)?

Antwort	Anzahl	Prozent
Antwort	4	80.00%
Keine Antwort	0	0.00%
Nicht beendet oder nicht gezeigt	1	20.00%

ID	Antwort
1	Auf jeden Fall
2	- hat sich gelohnt, um über Schreibprozess und 'faux-pas' des wissenschaftlichen Schreibens zu reflektieren und ein paar Tipps für das eigene Schreiben mitzunehmen - allerdings sehr viel (theoretische) Inhalt, der nicht vollständig verarbeitet werden konnte und somit ggf. schnell vergessen wird
4	Ja, hat sich sehr gelohnt. Insbesondere die theoretischen Hintergründe und praktischen Tipps regen dazu an, eigene Texte zu reflektieren.
5	Ja hat sie, schon aus Egogründen

---

## Zusammenfassung für G6

Ich werde mich über die Materialien der Veranstaltung hinaus weiter mit dem Thema auseinandersetzen.

---

<b>Antwort</b>	<b>Anzahl</b>	<b>Prozent</b>
ja, auf jeden Fall (A1)	2	40.00%
eher ja (A2)	2	40.00%
eher nicht (A3)	0	0.00%
nein, auf keinen Fall (A4)	0	0.00%
Keine Antwort	0	0.00%
Nicht beendet oder nicht gezeigt	1	20.00%

## Zusammenfassung für G6

Ich werde mich über die Materialien der Veranstaltung hinaus weiter mit dem Thema auseinandersetzen.

---

